

2010年3月期

第3四半期 決算説明資料

(2009年4月1日 ▶ 2009年12月31日)

2010年 2月5日

リズム時計工業株式会社

証券コード: 7769

<http://www.rhythm.co.jp/>

本資料における将来予測は、本資料発表当日における入手可能な情報に基づき作成されたものであり、実際の業績は様々な要因により大幅に異なる可能性がありますことをご承知おき下さい。尚、金額は切捨で表記しています。

決算概況

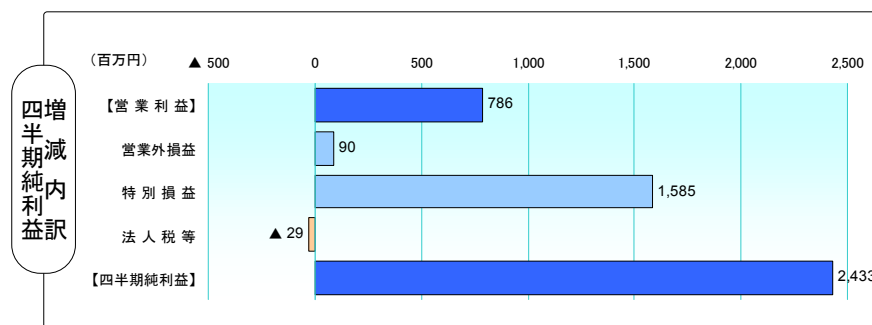
(第3四半期連結累計期間)

(百万円)

	09年3月期 第3四半期				10年3月期 第3四半期				累計比較
	1Q	2Q	3Q	累計	1Q	2Q	3Q	累計	
売上高	7,998	7,627	7,445	23,071	6,939	6,885	8,065	21,890	▲1,181 ▲5.1%
営業利益 営業利益率	198 2.5%	▲14 ▲0.2%	244 3.3%	430 1.9%	269 3.9%	250 3.7%	697 8.6%	1,217 5.6%	+786 +182.6%
経常利益 経常利益率	445 5.6%	▲45 ▲0.6%	143 1.9%	545 2.4%	381 5.5%	205 3.0%	835 10.4%	1,422 6.5%	+876 +160.8%
四半期純利益 四半期純利益率	▲818 ▲10.2%	18 0.2%	▲752 ▲10.1%	▲1,553 ▲6.6%	218 3.1%	127 1.9%	535 6.6%	880 4.0%	+2,433 —
1株当たり 四半期純利益(円)	▲6.14	0.14	▲5.65	▲11.65	1.64	0.96	4.08	6.66	+18.31
為替レート(US\$=¥) []は、期末日レート	103 [106]	108 [104]	101 [91]	104 [91]	98 [96]	95 [90]	90 [92]	94 [92]	▲10 [+1]

主な増減要因

【営業外損益】◇ 為替差損	163百万円 減少
◆ 受取利息及び配当金	118百万円 減少
【特別損益】◇ 音楽著作権損害賠償損失	983百万円 減少
◇ 投資有価証券評価損	727百万円 減少
◆ 固定資産売却益	102百万円 減少

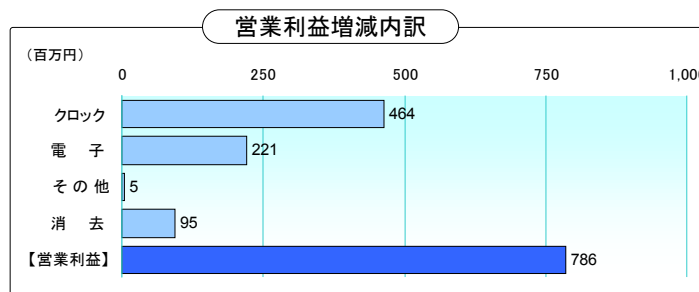
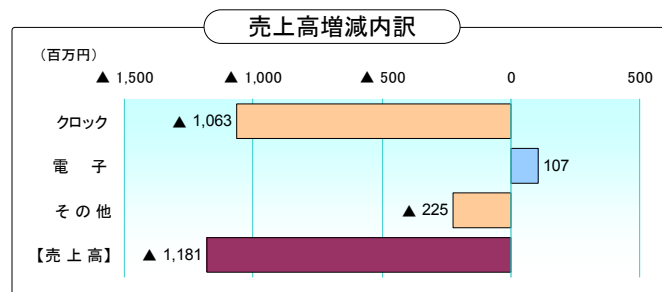


業績概況（セグメント別）

（第3四半期連結累計期間）

（百万円）

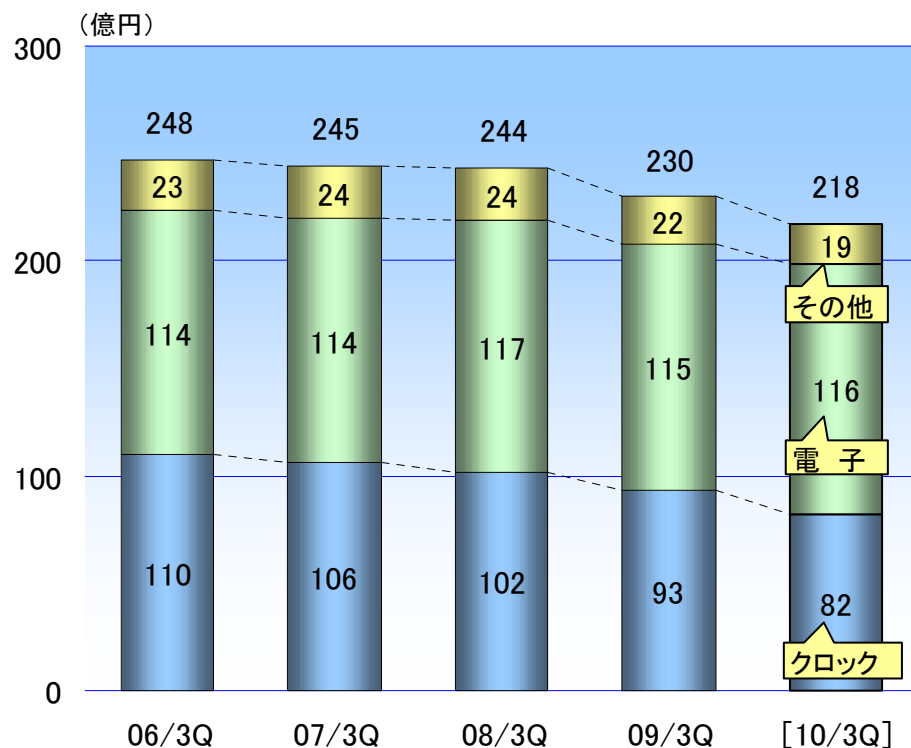
	09年3月期 第3四半期					10年3月期 第3四半期					累計比較		
	1Q	2Q	3Q	累計	構成比* 利益率	1Q	2Q	3Q	累計	構成比* 利益率	増減	伸び率	
売上高	クロック	3,288	2,939	3,089	9,317	40.4%	2,654	2,556	3,043	8,254	37.7%	▲1,063	▲11.4%
	電子	3,925	3,967	3,643	11,536	50.0%	3,653	3,700	4,290	11,644	53.2%	+107	+0.9%
	その他	784	719	712	2,216	9.6%	632	627	731	1,991	9.1%	▲225	▲10.2%
高 合計	7,998	7,627	7,445	23,071	100.0%	6,939	6,885	8,065	21,890	100.0%	▲1,181	▲5.1%	
営業利益	クロック	222	64	181	469	5.0%	263	235	435	933	11.3%	+464	+98.9%
	電子	237	237	351	827	7.2%	275	299	474	1,048	9.0%	+221	+26.8%
	その他	55	9	21	86	3.9%	30	▲2	64	91	4.6%	+5	+5.8%
	消去	▲316	▲326	▲310	▲952	—	▲300	▲280	▲276	▲857	—	+95	—
合 計	198	▲14	244	430	1.9%	269	250	697	1,217	5.6%	+786	+182.6%	



* 構成比、利益率は、売上高に関しては売上構成比を、営業利益に関しては営業利益率を表しています。

売上高推移（セグメント別）

（第3四半期連結累計期間）



売上構成比	売上高					
	クロック	06/3Q	07/3Q	08/3Q	09/3Q	[10/3Q]
クロック	45%	43%	42%	40%	38%	
電子	46%	47%	48%	50%	53%	
その他	9%	10%	10%	10%	9%	
合計	100%	100%	100%	100%	100%	

主な増減要因

（億円）

・クロック事業は、国内販売が大幅減収。電子事業は、金型・部品分野は減収となったが、情報機器分野の大幅増収により電子事業全体で増収となった。

◆合計	▲11.8
◆クロック事業	▲10.6
◆国内	▲13.0
◇海外	+2.3
◇電子事業	+1.0
うち 情報	+14.4
金型・部品	▲8.4
◆その他の事業	▲2.2

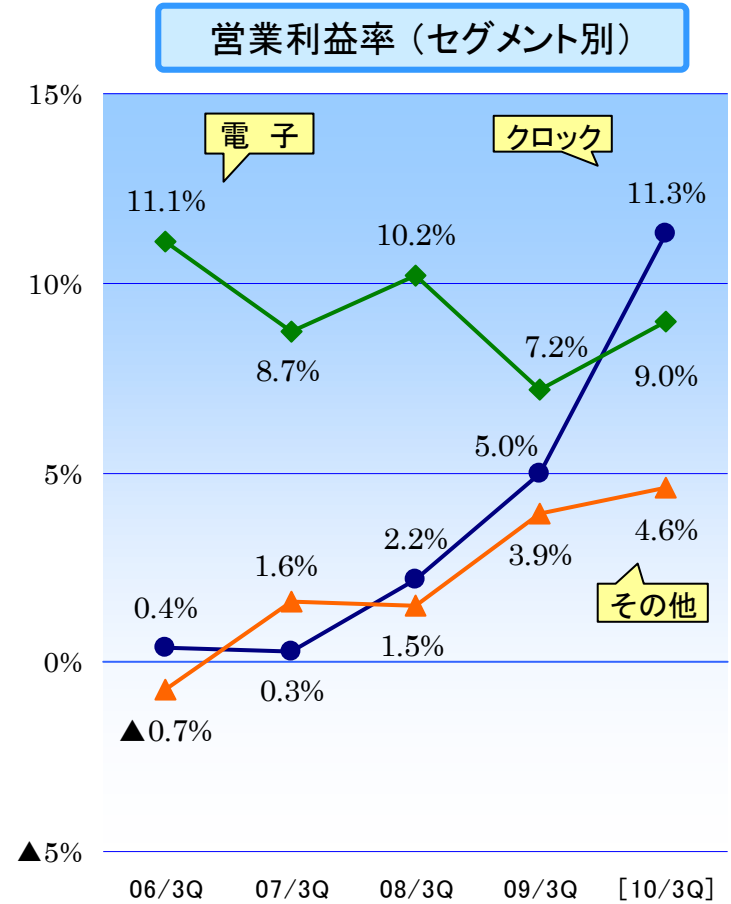
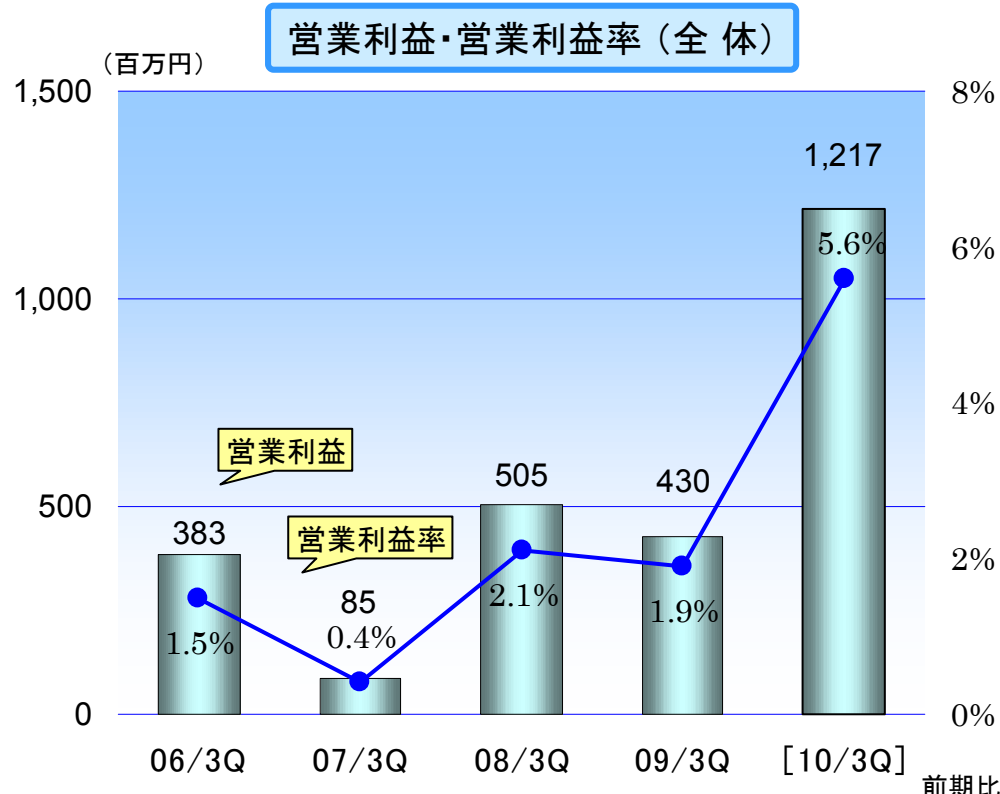
その他の事業の内訳

（億円）

	売上高	前期比
◆宝飾	2.6	▲1.9
◆ウォッチ	7.1	▲0.1
◇介護関連	2.4	+0.4
◆その他	7.5	▲0.5

営業利益推移（セグメント別）

（第3四半期連結累計期間）



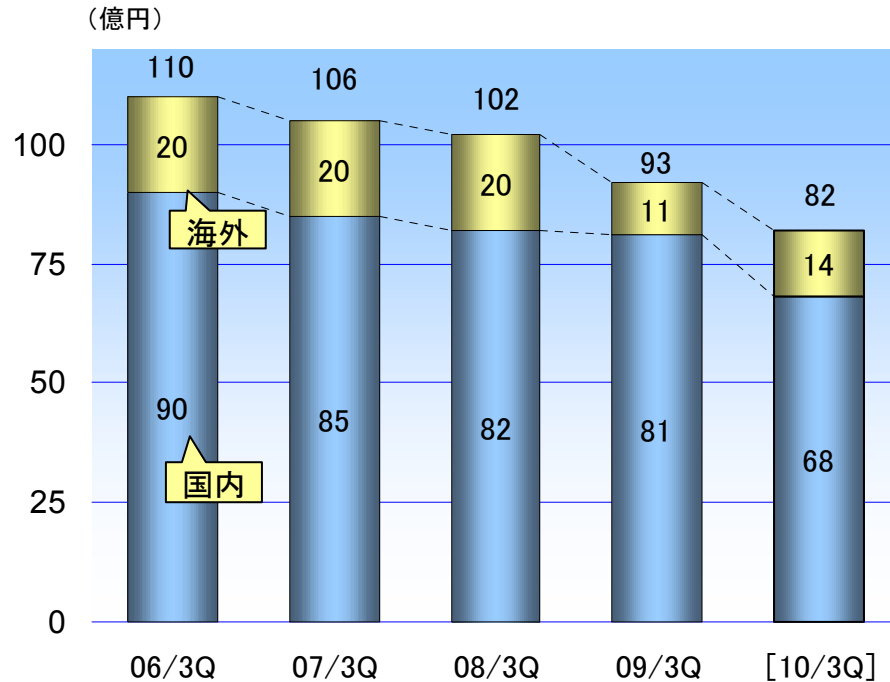
営業利益 (百万円)	前期比					
	06/3Q	07/3Q	08/3Q	09/3Q	[10/3Q]	増減
クロック	48	32	223	469	933	+464
電子	1,269	994	1,199	827	1,048	+221
その他	▲17	39	37	86	91	+5
消去	▲917	▲981	▲954	▲952	▲857	+95
合計	383	85	505	430	1,217	+786

営業利益は全事業とも増益となり、特にクロック事業では大幅な利益改善となった。

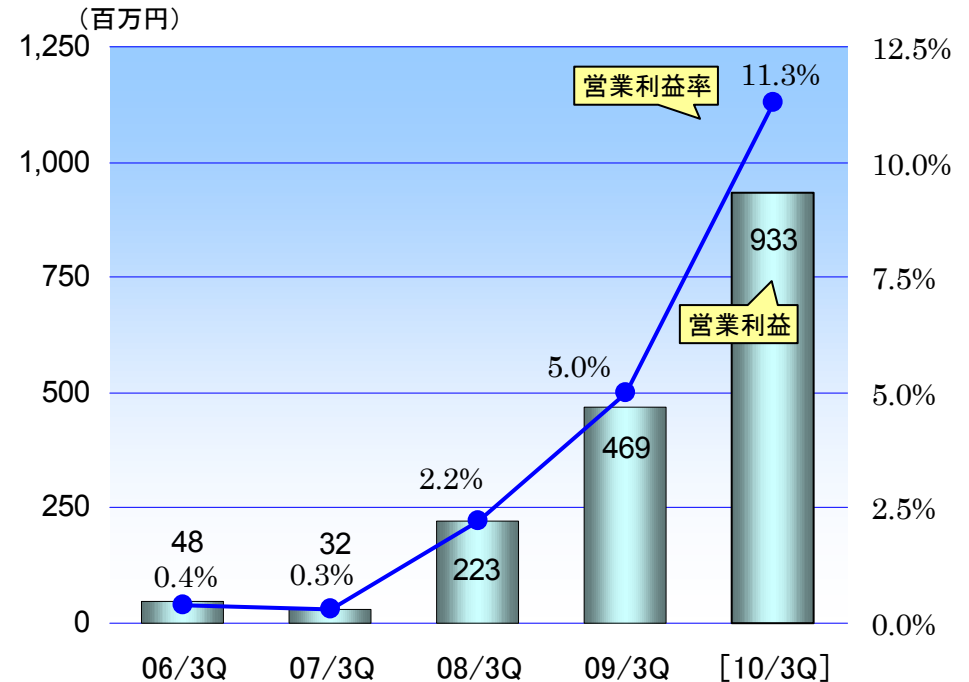
業績推移 (クロック事業)

(第3四半期連結累計期間)

売上高推移



営業利益・営業利益率推移



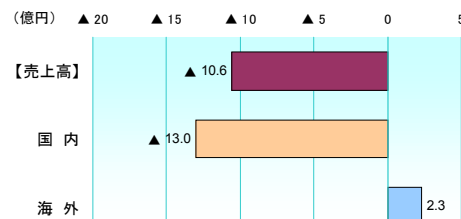
前年同期比10.6億円の減収(▲11.4%)

- ◆ 国内販売 13.0億円減 (▲16.0%)
- ◇ 海外販売 2.3億円増 (+20.4%)

・国内は、個人消費低迷、企業需要減退などの影響で減収。

・海外販売は、米国販売の回復が寄与。

売上高増減内訳



前年同期比 4.6億円の増益(+98.9%)

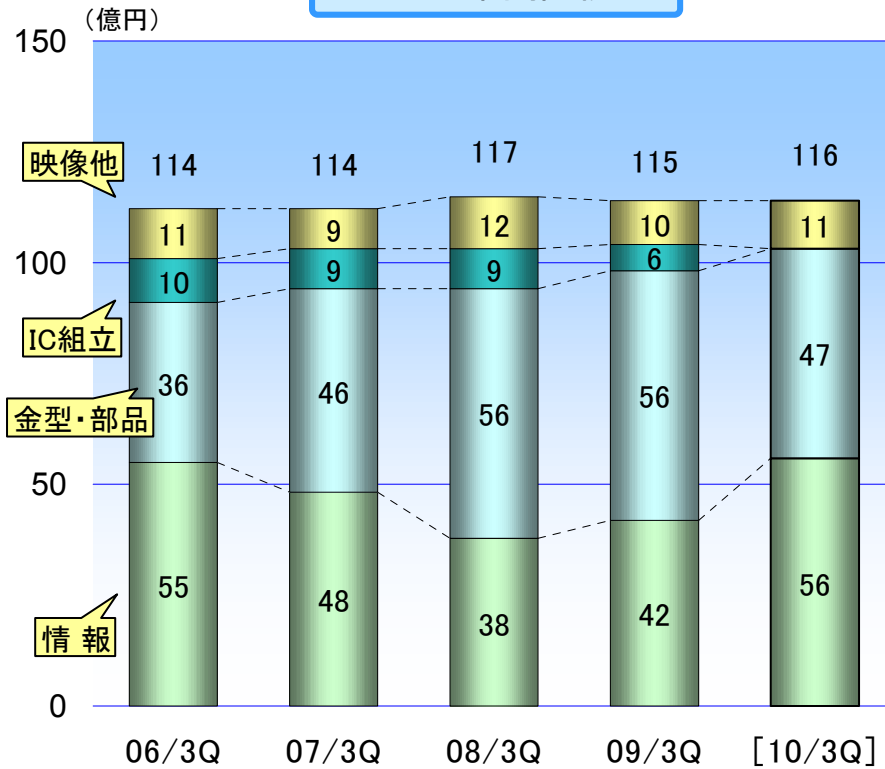
- ◆ 売上高減少による利益影響額 3.3億円減
- ◇ コスト削減による利益影響額 7.9億円増

・収益改善策の継続的实施や商品構成の改善、円高効果により増益。

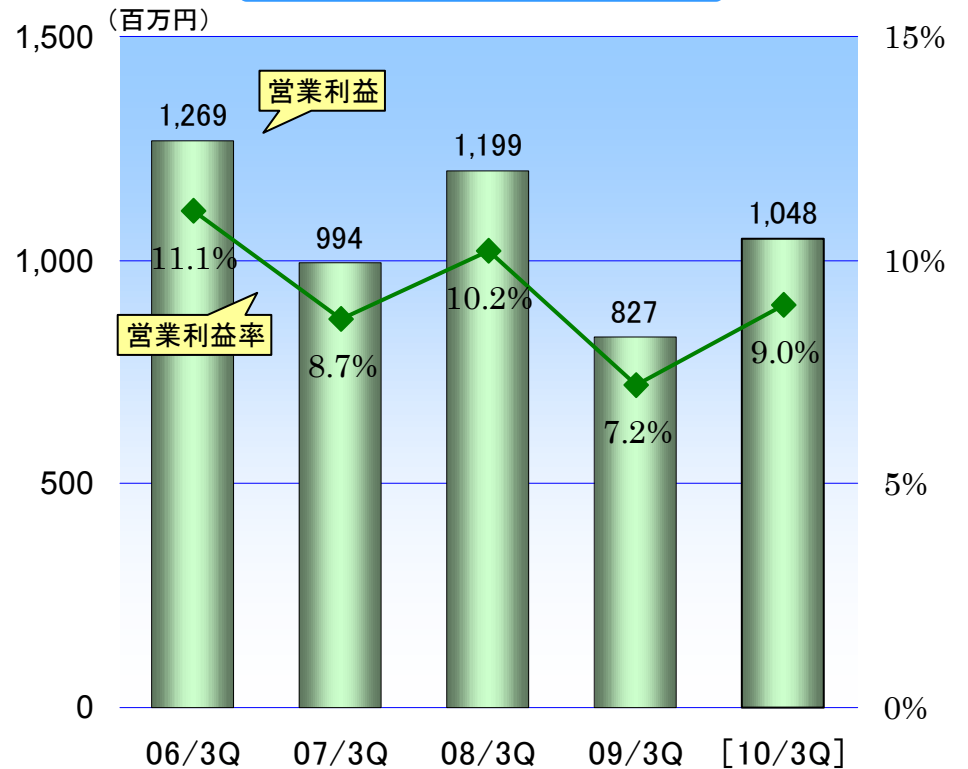
業績推移 (電子事業)

(第3四半期連結累計期間)

売上高推移



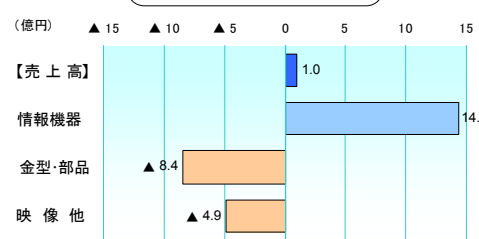
営業利益・営業利益率推移



前年同期比 1.0億円の増収 (+0.9%)

- ◇ 情報機器 14.4億円増 (+34.0%)
- ◆ 金型・部品 8.4億円減 (▲14.9%)
- ◆ 映像他 4.9億円減 (▲29.6%)

売上高増減内訳



前年同期比 2.2億円の増益 (+26.8%)

- ◇ 売上高増加による利益影響額 0.1億円増
 - ◇ コスト削減による利益影響額 2.1億円増
- ・情報機器の増収効果や合理化策の継続実施により増益。

フリーキャッシュフロー

主な内訳

【営業活動によるキャッシュフロー】

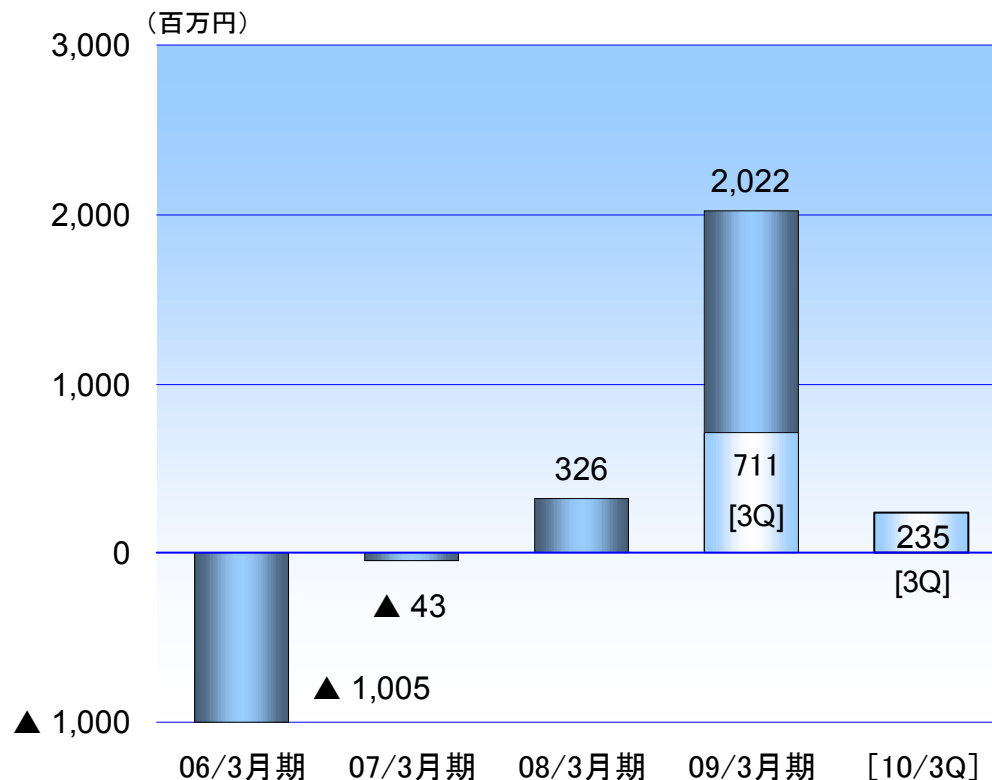
- ◇ 税金等調整前四半期純利益 1,210
- ◇ 減価償却費 601
- ◇ 投資有価証券評価損 238
- ◆ 売上債権の増加 ▲1,195
- ◆ たな卸資産の増加 ▲379
- ◇ 仕入債務の増加 1,327
- ◆ 音楽著作権損害賠償等の支払額 ▲235

【投資活動によるキャッシュフロー】

- ◆ 定期預金の預入 ▲46
- ◆ 有価証券の取得 ▲300
- ◆ 有形固定資産の取得 ▲244

【財務活動によるキャッシュフロー】

- ◆ 自己株式の取得 ▲537



	06/3月期	07/3月期	08/3月期	09/3月期	[10/3Q]
営業活動によるキャッシュフロー	828	658	3,380	1,653 [395]	[841]
投資活動によるキャッシュフロー	▲1,834	▲701	▲3,054	369 [316]	[▲606]
フリーキャッシュフロー	▲1,005	▲43	326	2,022 [711]	[235]
財務活動によるキャッシュフロー	▲425	▲287	▲731	▲294[▲292]	[▲538]
現金及び同等物の期末残高	7,942	7,605	7,042	8,747 [7,375]	[8,377]

[]内は、第3四半期連結累計期間

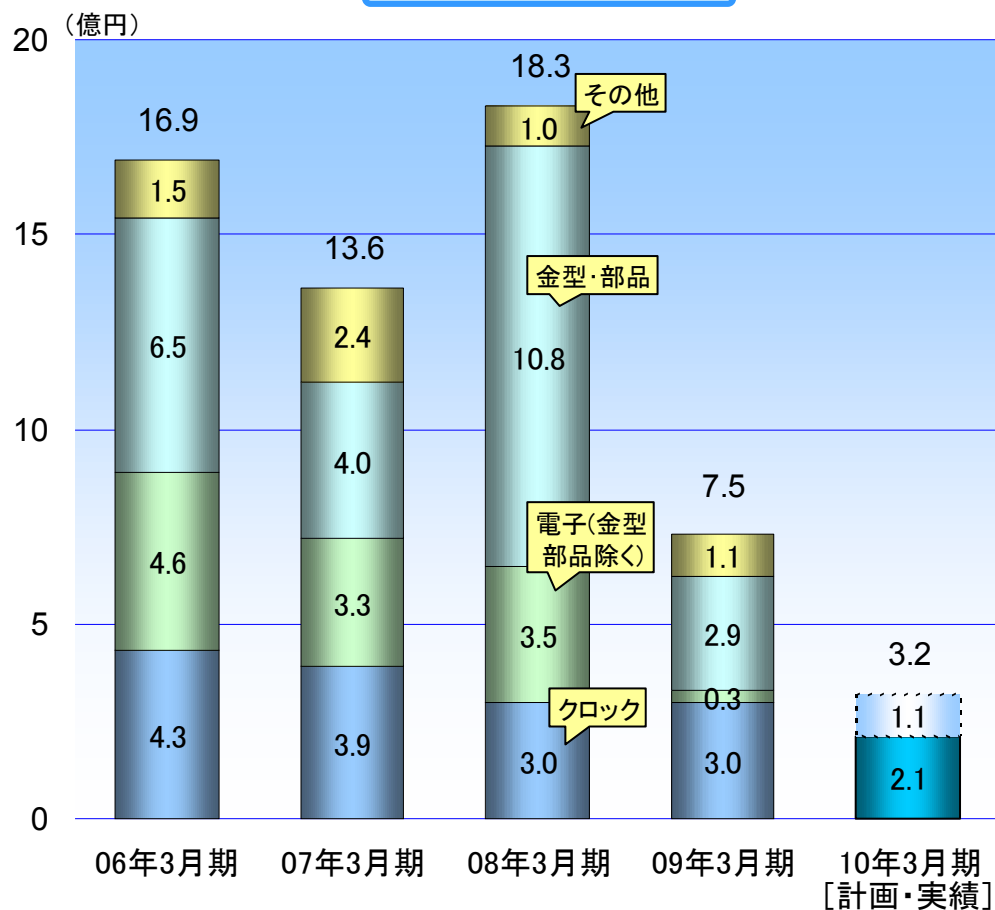
貸借対照表

(百万円)

	08年12月末	09年3月末	09年12月末	09年3月末比増減	主な増減要因
流動資産	23,591	22,597	24,765	+2,167	
現金及び預金	3,454	3,646	3,716	+70	
受取手形及び売掛金	7,222	6,647	7,784	+1,136	
有価証券	4,150	5,200	5,099	▲100	
たな卸資産	6,211	5,695	6,013	+318	
その他	2,552	1,409	2,151	+741	
固定資産	13,924	13,321	12,595	▲726	
有形固定資産	5,574	5,190	4,807	▲382	
投資有価証券	5,700	5,549	5,480	▲68	
その他	2,649	2,582	2,307	▲274	
資産合計	37,516	35,919	37,361	+1,441	
流動負債	5,651	4,551	5,479	+927	
支払手形及び買掛金	3,618	2,602	3,862	+1,259	
その他	2,032	1,948	1,616	▲331	
固定負債	1,138	984	1,114	+130	
長期繰延税金負債	420	280	328	+48	
その他	717	703	786	+82	
純資産	30,726	30,384	30,766	+382	
資本金	12,372	12,372	12,372	0	
資本剰余金	17,835	17,834	17,834	▲0	
利益剰余金	1,902	1,552	2,432	+880	
自己株式	▲1,516	▲1,515	▲2,053	▲537	
その他有価証券評価差額金	433	285	403	+118	
為替換算調整勘定	▲300	▲144	▲222	▲78	
負債・純資産合計	37,516	35,919	37,361	+1,441	
自己資本比率	81.9%	84.6%	82.4%	▲2.2	
1株当たり純資産	230.86円	228.29円	238.35円	+10.06円	

設備投資・減価償却費

設備投資



【主な設備投資実績】 2.1億円

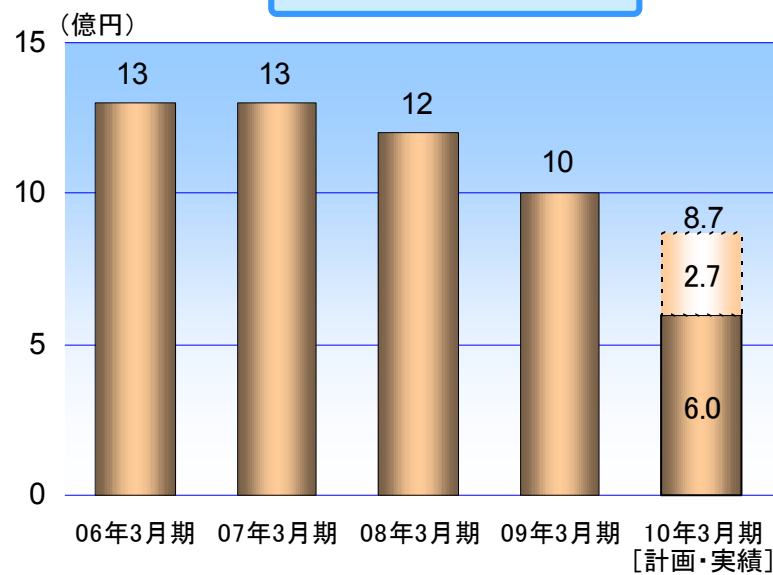
[クロック] 1.0億円 金型他

[電子] 0.1億円 工具器具備品

[金型・部品] 0.9億円 機械装置(成形機他)
工具器具備品

[その他] 0.1億円

減価償却費



トピックス (新商品のご紹介)



8MY459QE06


 QUEEN ELIZABETH 2
 輝きの時を刻む掛時計
QE2-M106
 QE2 20周年記念モデル
 (2009年11月発売 21,000円)



4FYA03-006

人気機能を併せ持つ
 自動ライト点灯+デジタルカレンダー

ピュアカレンダーM03
 (2009年12月発売 8,925円)

メイン表示を3つに切替可能な
便利なデジタル時計

- ・時刻、カレンダー、温度・湿度を表示
- ・さらに、今日の六曜(先勝、友引、先負、仏滅、大安、赤口)も表示

パルデジットR101
 (2009年12月発売 4,200円)



8RZ101-006



4MNA01-006

都会的なセンスと懐かしさを
併せ持つ電波振り子時計

知的で高級感漂う空間を演出
イルシヤンテ

(2009年10月発売 36,750円)

キュートなカエルが
歌と動きで起こします!

カエルのアクションめざまし時計
ケロクロック

(2009年10月発売 4,725円)



8RDA41RH05

※ 商品の詳細は当社ホームページでご覧いただけます。 <http://www.rhythm.co.jp/>
 ※ 価格はメーカー希望小売価格(税込)です。