

2011年3月期

第1四半期 決算説明資料

(2010年4月1日 ▶ 2010年6月30日)

2010年 8月 4日

リズム時計工業株式会社

証券コード: 7769

<http://www.rhythm.co.jp/>

本資料における将来予測は、本資料発表当日における入手可能な情報に基づき作成されたものであり、実際の業績は様々な要因により大幅に異なる可能性がありますことをご承知おき下さい。尚、金額は切捨で表記しています。

決算概況

(百万円)

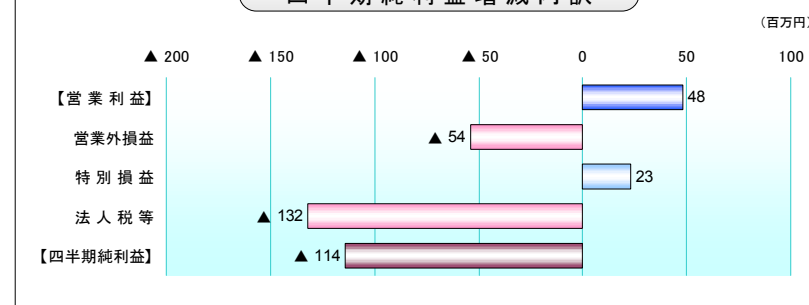
	10年3月期 (第1四半期)	11年3月期 (第1四半期)	比較
売上高	6,939	6,715	▲224 ▲3.2%
営業利益 営業利益率	269 3.9%	317 4.7%	+48 +18.1%
経常利益 経常利益率	381 5.5%	375 5.6%	▲6 ▲1.6%
四半期純利益 四半期純利益率	218 3.1%	103 1.5%	▲114 ▲52.6%
1株当たり 当期純利益(円)	1.64	0.82	▲0.82
為替レート(US\$=¥) []は、期末日レート	98 [96]	92 [88]	▲6 [▲8]

主な増減要因

(◇は益要因、◆は損要因)

	当期計上額	前期比増減額
【営業外損益】		
◇受取利息及び配当金等	62百万円	+2百万円
◇貸貸及び信託による収益	67百万円	+3百万円
◆為替差損	64百万円	+37百万円
【特別損益】		
◇投資有価証券評価損	0	▲170百万円
◆PCB処理費用	57百万円	+57百万円
◆資産除去債務会計基準の適用に伴う影響額	80百万円	+80百万円

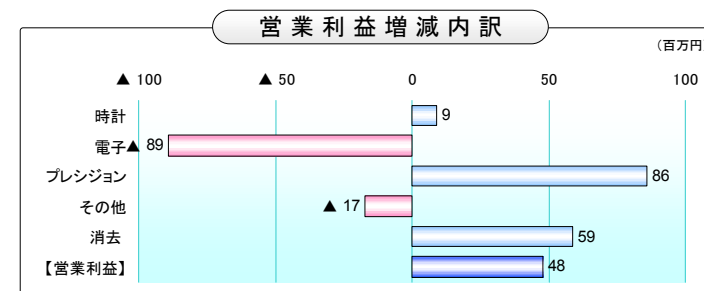
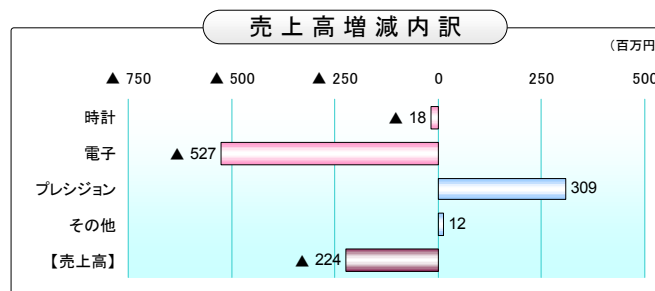
四半期純利益増減内訳



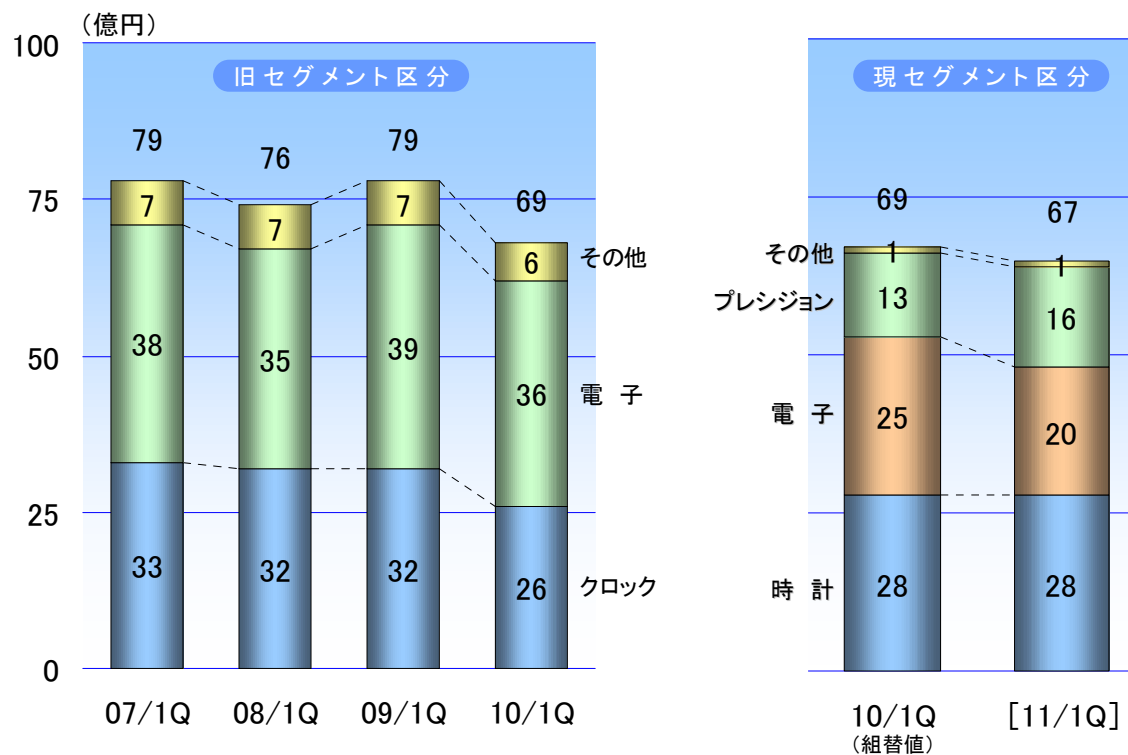
業績概況【セグメント別】

		(組替値)				(百万円)	
		10年3月期 (第1四半期)	構成比 利益率	11年3月期 (第1四半期)	構成比 利益率	比較	
						増減	伸び率
売上高	時計事業	2,843	41.0%	2,825	42.1%	▲18	▲0.6%
	電子事業	2,552	36.8%	2,025	30.2%	▲527	▲20.7%
	プレジジョン事業	1,379	19.9%	1,688	25.1%	+309	+22.4%
	その他の事業	164	2.3%	176	2.6%	+12	+7.5%
	合計	6,939	100.0%	6,715	100.0%	▲224	▲3.2%
営業利益	時計事業	107	3.8%	116	4.1%	+9	+8.9%
	電子事業	187	7.3%	98	4.8%	▲89	▲47.7%
	プレジジョン事業	20	1.5%	107	6.4%	+86	+421.7%
	その他の事業	23	14.3%	5	3.4%	▲17	▲74.5%
	調整額	▲69	—	▲10	—	+59	—
	合計	269	3.9%	317	4.7%	+48	+18.1%

※ 構成比、利益率は、売上高に関しては売上構成比を、営業利益に関しては営業利益率を表しています。



売上高推移【セグメント別】



主な増減要因

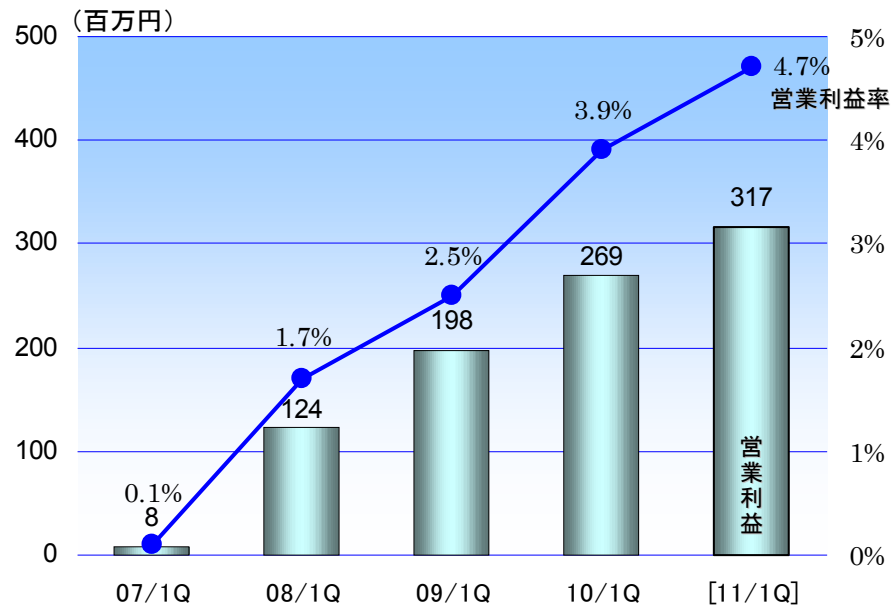
- 時計事業は、クロック販売は堅調に推移したが、宝飾品販売が不振。
- 電子事業は、車載・映像分野は売上を伸ばしたが、情報機器分野が大幅な減収となった。
- プレジジョン事業は、新規受注先の開拓や海外展開の強化により増収となった。

売上高 構成比	クロック	42%	43%	41%	38%
	電子	48%	47%	49%	53%
	その他	10%	10%	10%	9%
	合計	100%	100%	100%	100%

時計	41%	42%
電子	37%	30%
プレジジョン	20%	25%
その他	2%	3%
合計	100%	100%

営業利益推移【セグメント別】

営業利益・営業利益率（全体）

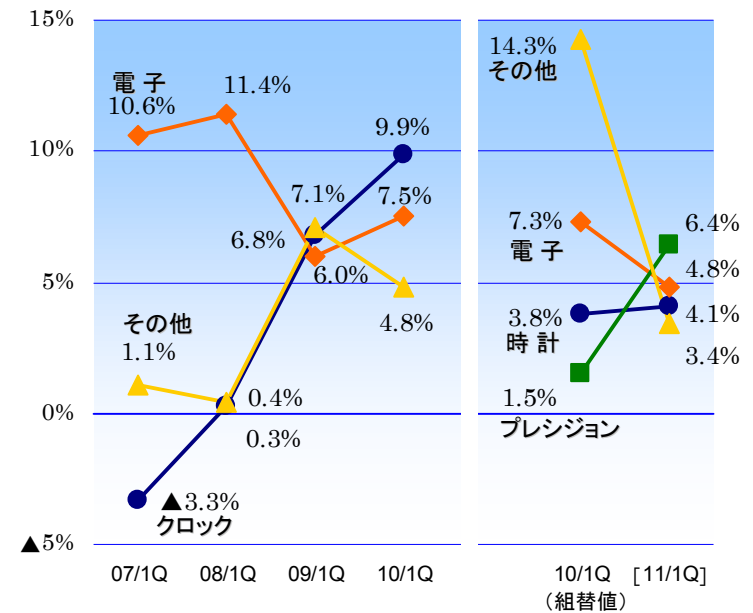


旧セグメント区分

現セグメント区分
(組替値)

	旧セグメント区分				現セグメント区分 (組替値)			
	07/1Q	08/1Q	09/1Q	10/1Q	10/1Q	[11/1Q]	前期比	
営業利益 (百万円)	クロック	▲108	11	222	263			
	電子	407	411	237	275			
	その他	8	3	55	30			
	調整額	▲298	▲302	▲316	▲300			
	合計	8	124	198	269	269	317	+48
					時計	107	116	+9
					電子	187	98	▲89
					プレジジョン	20	107	+86
					その他	23	5	▲17
					調整額	▲69	▲10	+59
					合計	269	317	+48

営業利益率（セグメント別）



旧セグメント区分

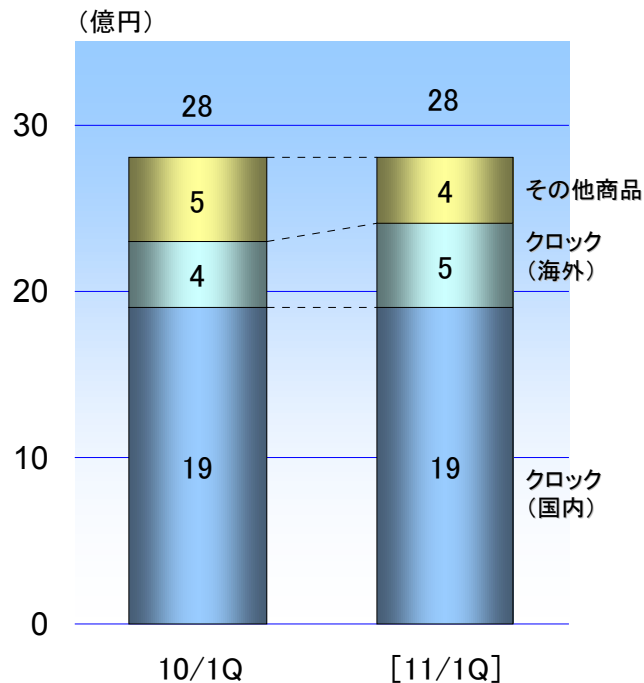
現セグメント区分

主な増減要因

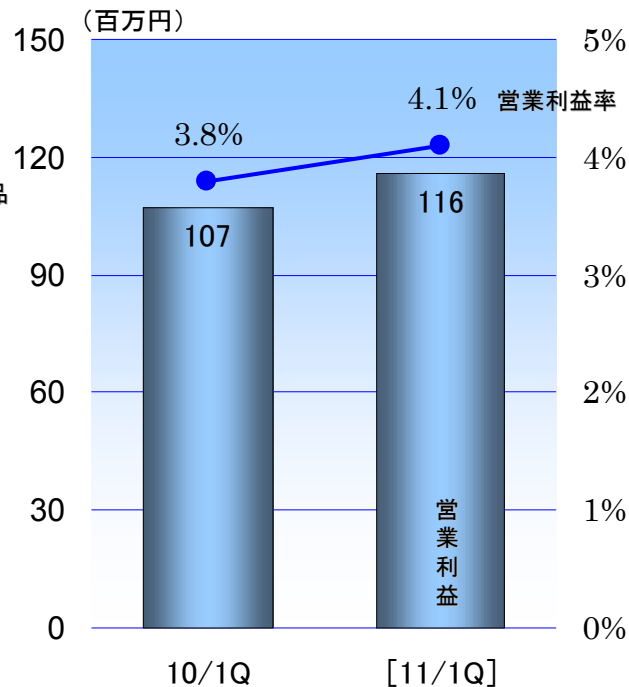
- ・プレジジョン事業は大幅に利益率を改善させ、時計事業も安定的に推移している。
- ・電子事業の利益率は減収の影響により悪化した。

業績推移【時計事業】

売上高推移



営業利益・営業利益率推移



売上高

売上高はほぼ前年水準を確保。
0.2億円減収 ▲0.7%

- ◇ クロック(国内) 0.0億円 ±0.0%
- ◇ クロック(海外) 0.1億円増+0.2%
- ◆ 非クロック 0.3億円減▲6.5%

- ・国内クロック販売は、個人消費低迷、企業需要減退ながら前年水準を確保。海外は、米国不振を他地域での販売がカバーし増収。
- ・その他商品は、宝飾不振が影響。


営業利益

前年同期比0.1億円の増益 +8.9%

- ◆ 売上高減少による利益影響額 0.1億円減
- ◇ コスト削減による利益影響額 0.2億円増

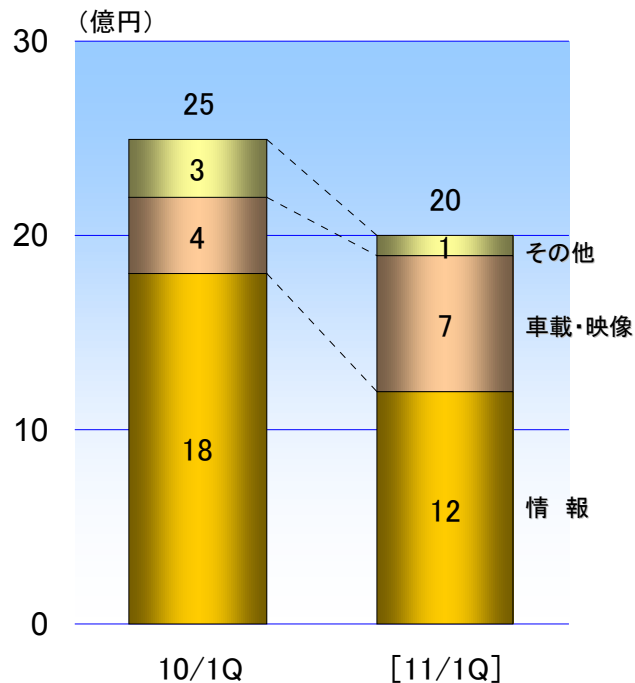
- ・収益改善策(合理化推進、販売コスト削減、商品構成改善等)などにより営業利益改善。

売上高増減内訳

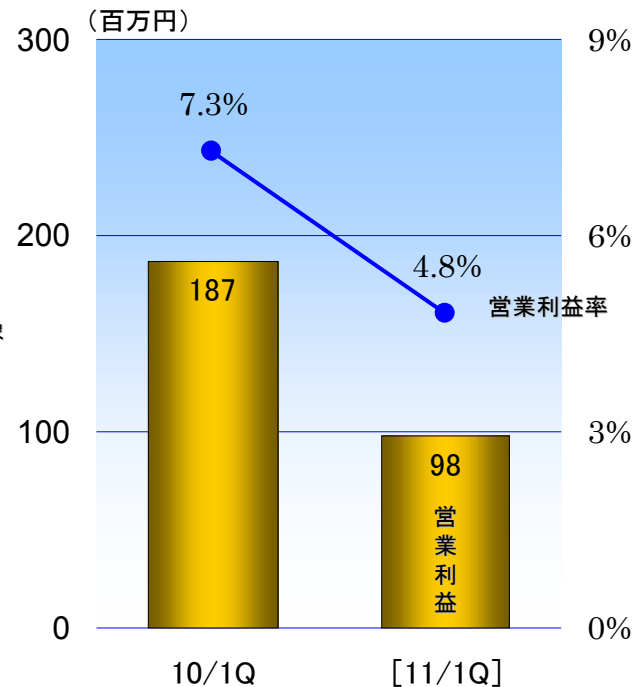


業績推移【電子事業】

売上高推移



営業利益・営業利益率推移



売上高

前年同期比
5.2億円の減収 ▲20.7%

- ◆ 情報 6.4億円減 ▲34.8%
- ◇ 車載・映像 2.7億円増 +68.2%
- ◆ その他 1.6億円減 ▲52.8%

・情報機器分野の落ち込みの影響で減収。
・情報・映像はカーブロック、車載カメラが伸びる。

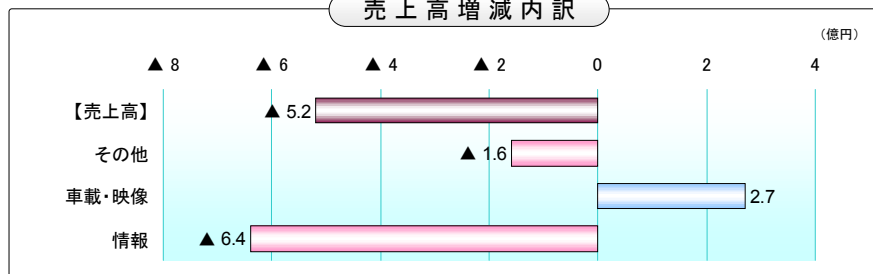
営業利益

前年同期比0.9億円の減益 ▲47.7%

- ◆ 売上高減少による利益影響額 0.7億円減
- ◆ コスト増加による利益影響額 0.2億円減

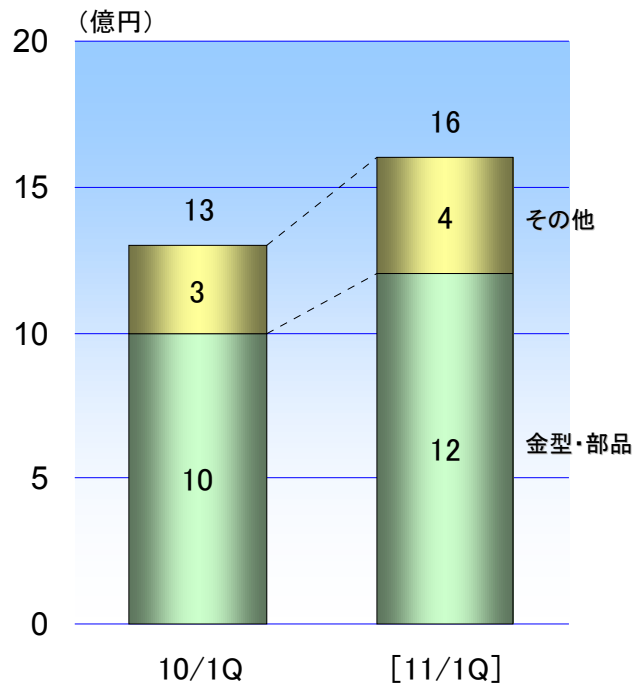
・売上高の落ち込みの影響で減益。

売上高増減内訳

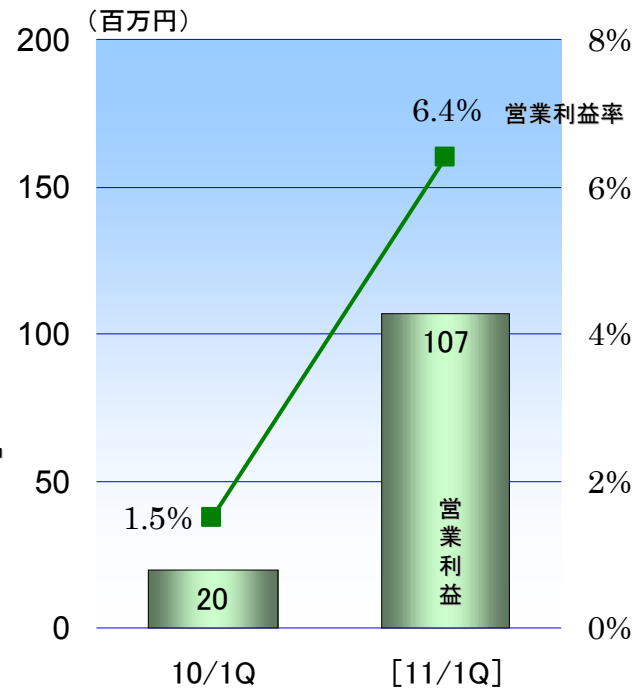


業績推移【プレジジョン事業】

売上高推移



営業利益・営業利益率推移



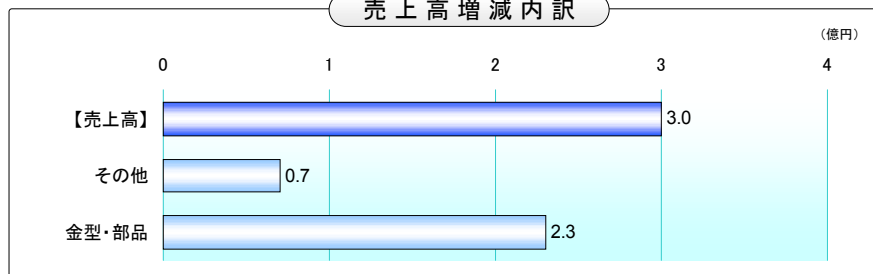
売上高

前年同期比3.0億円の増収 +22.4%
 ◇ 金型・部品 2.3億円増 +22.4%
 ◇ その他 0.7億円増 +22.6%
 ・新規受注先の開拓強化、ベトナムや中国への海外展開強化などにより増収。

営業利益

前年同期比0.8億円の増益 +421.7%
 ◇ 売上高増加による利益影響額 0.5億円増
 ◇ コスト削減による利益影響額 0.3億円増
 ・増収効果などにより大幅増益。

売上高増減内訳



フリーキャッシュフロー

当第1四半期の主な内訳

【営業活動によるキャッシュフロー】

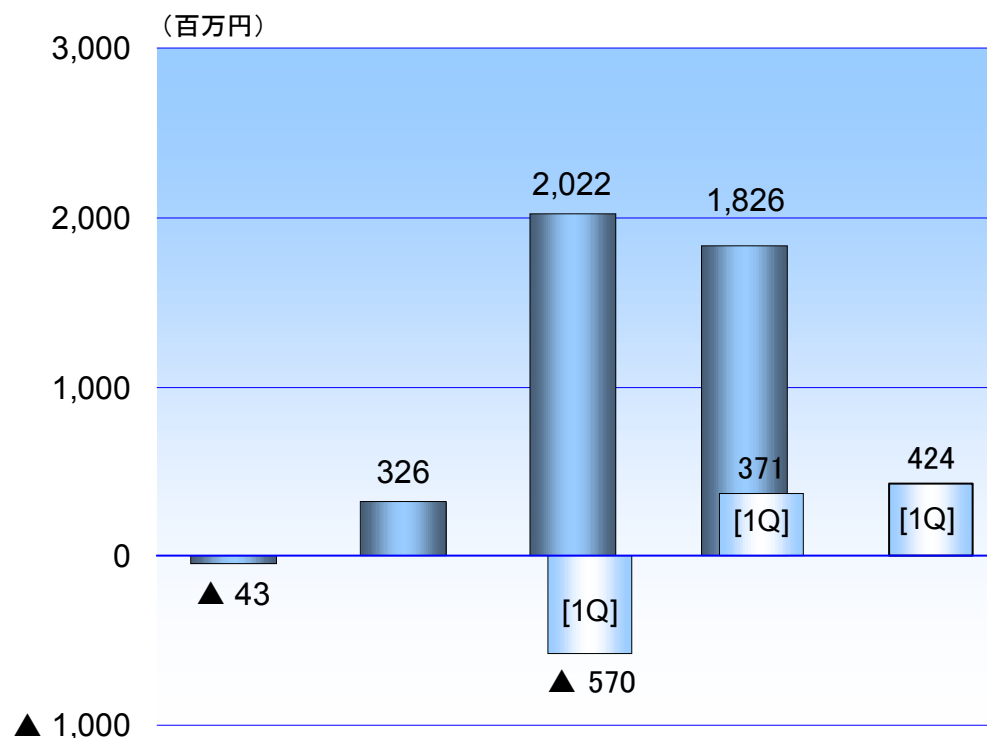
- ◇ 税金等調整前四半期純利益 270
- ◇ 減価償却費 180
- ◆ 賞与引当金の減少額 ▲58
- ◇ PCB処理費用 57
- ◇ 資産除去債務会計基準の適用に伴う影響額 80
- ◇ 売上債権の減少 1,057
- ◇ たな卸資産の減少 118
- ◆ 仕入債務の減少 ▲492
- ◆ 法人税等の支払額 ▲278

【投資活動によるキャッシュフロー】

- ◆ 固定資産の取得、売却による収支 ▲336

【財務活動によるキャッシュフロー】

- ◆ 配当金の支払額 ▲250



[]内は、第1四半期

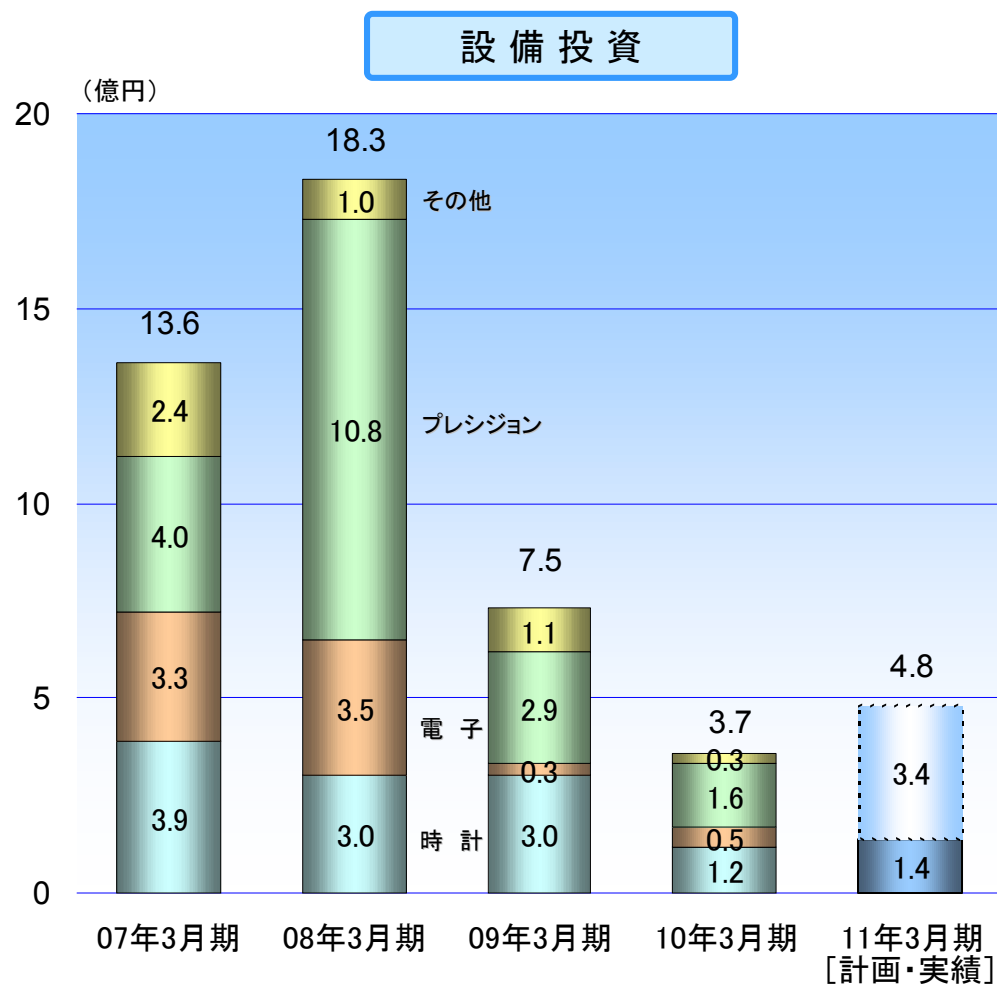
	07/3月期	08/3月期	09/3月期	10/3月期	[11/1Q]
営業活動によるキャッシュフロー	658	3,380	1,653[▲326]	2,171[484]	[765]
投資活動によるキャッシュフロー	▲701	▲3,054	369[▲244]	▲345[▲113]	[▲341]
フリーキャッシュフロー	▲43	326	2,022[▲570]	1,826[371]	[424]
財務活動によるキャッシュフロー	▲287	▲731	▲294[▲251]	▲932[▲0]	[▲251]
現金及び同等物の期末残高	7,605	7,042	8,747[6,275]	9,585[9,094]	[9,709]

貸借対照表

(百万円)

	09年6月末	10年3月末	10年6月末	10年3月末比増減	主な増減要因
流動資産	23,197	24,115	23,048	▲1,067	
現金及び預金	3,391	4,926	4,742	▲184	
受取手形及び売掛金	6,633	6,901	5,804	▲1,097	
有価証券	5,798	4,800	5,100	+300	
たな卸資産	5,634	5,672	5,512	▲159	
その他	1,739	1,814	1,888	+73	
固定資産	13,503	13,313	12,950	▲362	
有形固定資産	5,059	4,743	4,724	▲19	
投資有価証券	5,909	6,218	5,708	▲510	
その他	2,534	2,351	2,518	+167	
資産合計	36,701	37,429	35,999	▲1,429	
流動負債	4,523	5,125	4,226	▲898	
支払手形及び買掛金	3,182	3,341	2,797	▲544	
その他	1,340	1,783	1,429	▲354	
固定負債	1,290	1,383	1,384	+0	
長期繰延税金負債	464	503	369	▲134	
その他	826	880	1,014	+134	
純資産	30,887	30,919	30,388	▲531	
資本金	12,372	12,372	12,372	0	
資本剰余金	17,834	16,300	16,047	▲252	
利益剰余金	1,770	2,561	2,665	+103	
自己株式	▲1,516	▲913	▲914	▲0	
その他有価証券評価差額金	598	811	500	▲311	
為替換算調整勘定	▲172	▲212	▲283	▲70	
負債・純資産合計	36,701	37,429	35,999	▲1,429	
自己資本比率	84.2%	82.6%	84.4%	+1.8	
1株当たり純資産	232.08円	244.96円	240.76円	▲4.20円	

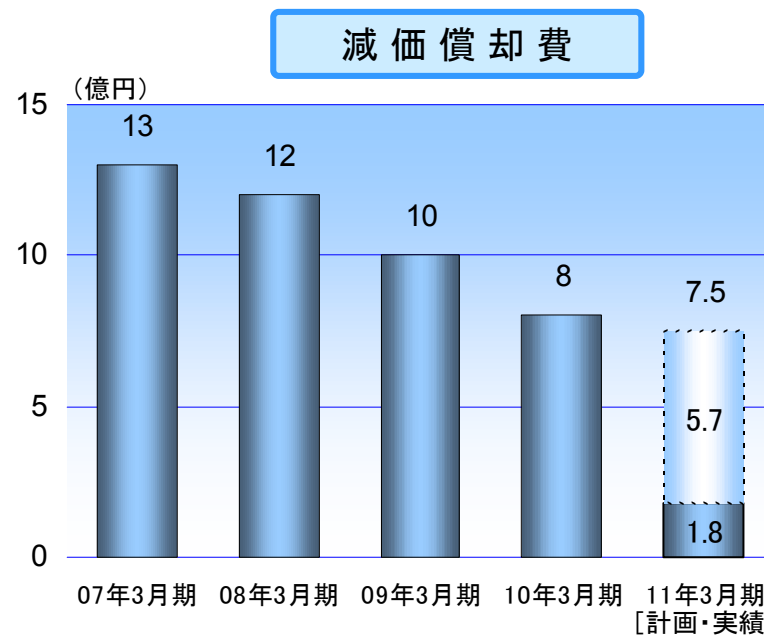
設備投資・減価償却費



主な設備投資実績

(億円)

[時計]	0.6	金型、機械装置(成形機等)
[電子]	0.2	機械装置(印刷機械)
[プレシジョン]	0.6	機械装置(成形機等)
合計	1.4	



トピックス (新商品のご紹介)

歩数計



3軸加速度センサー搭載
本格多機能歩数計

リズムウォーカー01
9ZYA01RH02
(2010年5月発売 3,150円)



大きめ液晶に
バックライト、手元ライト付
3軸加速度センサー搭載
リズムウォーカーライト
9ZYA02RH19
(2010年7月発売 3,675円)



UVセンサーと
非常用ブザー搭載

リズムウォーカー
ガード
9ZYA03RH13
(2010年7月発売 5,250円)

デジタルクロック

便利な機能満載のマンスリーカレンダー付デジタル電波時計



パルデジットカレンダーL
SRZ105-003
(2010年5月発売 10,500円)



パルデジットカレンダーS
SRZ103-003
(2010年6月発売 5,250円)



QUEEN ELIZABETH 2

夢の傍らに咲く、可憐な時の花。

QE2-M107 (2010年8月発売 31,500円)



8MY471QE04



8MY471QE06

低消費電力 画像伝送装置 エコメルカ

監視カメラの新たなる進化

- センサー、撮影、送信機能を一体化(防水、防塵設計)。
- センサーが侵入者を検知し、その画像を携帯電話やパソコンへメールで送信。
- 設置が簡単、低消費電力で稼動(ソーラー電源使用可能)。



【さまざまな活用例】

- ▶ 屋外設備、建設現場、資材置き場等の監視。
- ▶ 店舗、事務所、公共施設の夜間監視。
- ▶ ゴミの不法投棄や農作物の監視など。

