

2014年3月期

第3四半期決算説明資料

(2013年4月1日 ▶ 2013年12月31日)

2014年 2月7日

リズム時計工業株式会社

証券コード: 7769

<http://www.rhythm.co.jp/>

本資料における将来予測は、本資料発表当日における入手可能な情報に基づき作成されたものであり、実際の業績は様々な要因により大幅に異なる可能性がありますことをご承知おき下さい。尚、金額は切捨て表記しています。

決算概況

(第3四半期連結累計期間)

(百万円)

	2013年3月期(第3四半期)				2014年3月期(第3四半期)				累計比較	
	1Q	2Q	3Q	累計	1Q	2Q	3Q	累計	増減	増減率
売上高	8,020	7,802	8,653	24,475	7,392	7,674	9,060	24,127	▲ 348	▲ 1.4%
営業利益	609	324	746	1,681	156	53	222	433	▲ 1,248	▲ 74.2%
営業利益率	7.6%	4.2%	8.6%	6.9%	2.1%	0.7%	2.5%	1.8%	▲ 5.0%	
経常利益	742	330	836	1,909	339	138	342	820	▲ 1,089	▲ 57.0%
経常利益率	9.3%	4.2%	9.7%	7.8%	4.6%	1.8%	3.8%	3.4%	▲ 4.4%	
四半期純利益	438	118	830	1,386	212	83	272	568	▲ 817	▲ 59.0%
四半期純利益率	5.5%	1.5%	9.6%	5.7%	2.9%	1.1%	3.0%	2.4%	▲ 3.3%	
1株当たり 四半期純利益(円)	3.54	1.02	6.97	11.53	1.84	0.72	2.36	4.92	▲ 6.61	▲ 57.3%
為替レート(US\$=¥)	81	79	79	80	97	98	99	98	18	—
[]は期末日レート	[79]	[78]	[87]	[87]	[98]	[97]	[105]	[105]	[18]	

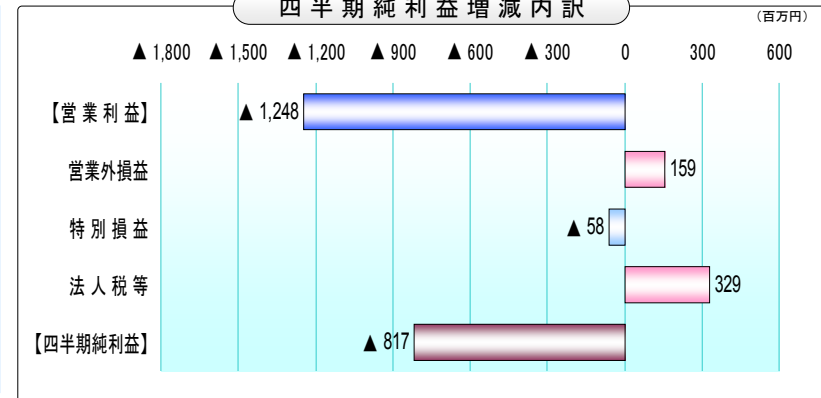
・PT UMEDA KOGYO INDONESIAの子会社化(2013年6月12日ご案内)により、貸借対照表は第2四半期より、損益計算書は当第3四半期より連結致しております。

主な増減要因

(◇は益要因、◆は損要因)

	当期計上額	前期比増減額
【営業外損益】◇為替差益	76百万円	+101百万円
◇貸貸収支	99百万円	+12百万円
◇信託収支	96百万円	+26百万円
【特別損益】◇固定資産売却益	180百万円	+8百万円
◇固定資産処分損	9百万円	▲14百万円
◇投資有価証券評価損	-1百万円	▲45百万円
◇関係会社清算損	-1百万円	▲39百万円
◆受取保証金	-1百万円	▲177百万円
【法人税等】◇税金費用	422百万円	▲329百万円

四半期純利益増減内訳





業績概況【セグメント別】

(第3四半期連結累計期間)

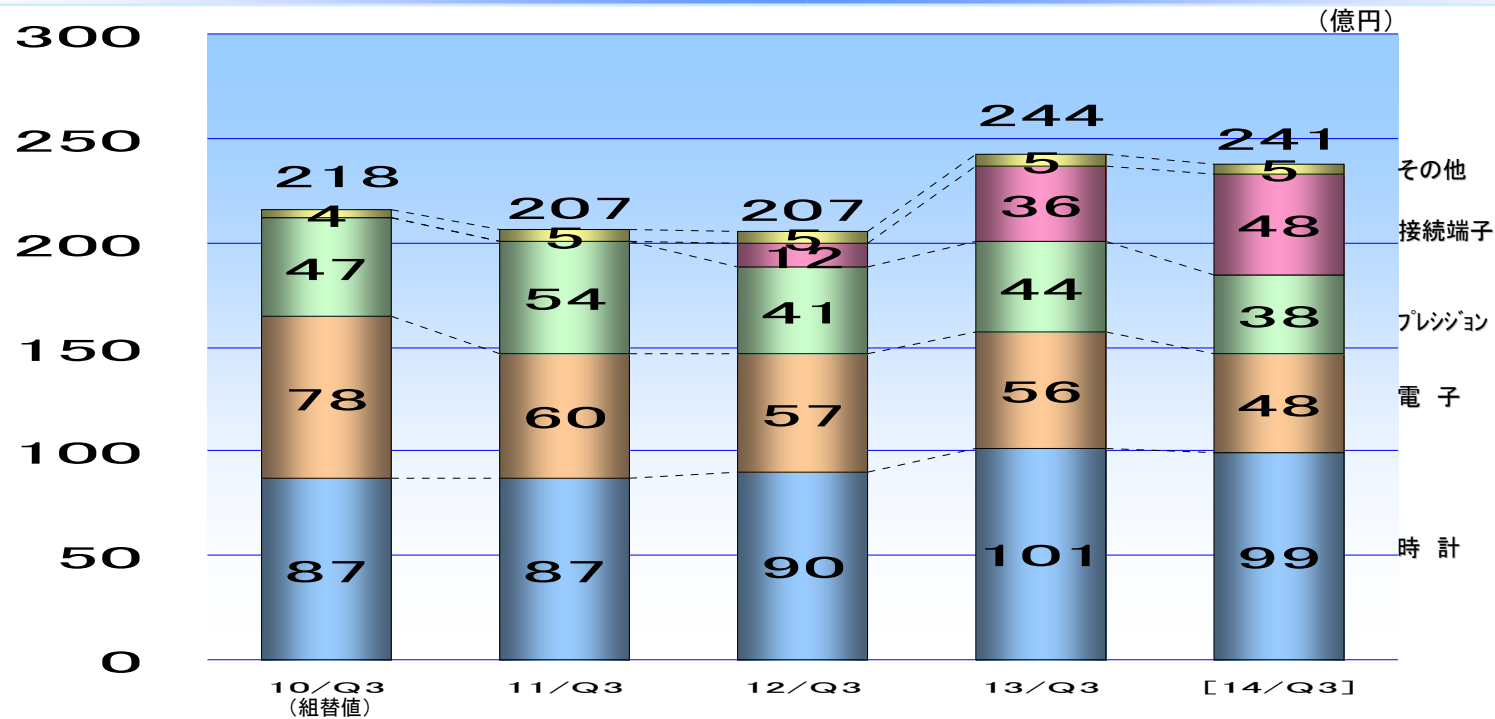
(百万円)

	2013年3月期(第3四半期)						2014年3月期(第3四半期)						累計比較	
	Q1	Q2	Q3	累計	構成比* 利益率		Q1	Q2	Q3	累計	構成比* 利益率	増減	増減率	
売上高	時計	3,159	2,975	3,987	10,121	41.3%	3,097	3,180	3,657	9,935	41.2%	▲ 185	▲ 1.8%	
	電子	1,809	1,989	1,880	5,679	23.2%	1,439	1,623	1,826	4,888	20.3%	▲ 790	▲ 13.9%	
	プレジジョン	1,641	1,447	1,320	4,409	18.0%	1,274	1,281	1,336	3,892	16.1%	▲ 516	▲ 11.7%	
	接続端子	1,218	1,198	1,267	3,684	15.1%	1,381	1,402	2,037	4,821	20.0%	+1,136	+30.9%	
	その他	192	190	198	581	2.4%	199	186	202	588	2.4%	+6	+1.2%	
	合計	8,020	7,802	8,653	24,475	100%	7,392	7,674	9,060	24,127	100%	▲ 348	▲ 1.4%	
営業利益	時計	488	247	642	1,379	13.6%	150	138	140	430	4.3%	▲ 948	▲ 68.8%	
	電子	74	101	38	213	3.8%	▲ 91	▲ 104	▲ 68	▲ 264	▲ 5.4%	▲ 477	—	
	プレジジョン	39	▲ 63	▲ 29	▲ 53	▲ 1.2%	8	▲ 16	▲ 5	▲ 13	▲ 0.3%	+39	—	
	接続端子	96	62	120	279	7.6%	139	129	199	469	9.7%	+189	+68.0%	
	その他	20	17	30	68	11.8%	15	11	26	53	9.1%	▲ 14	▲ 21.8%	
	調整額	▲ 110	▲ 40	▲ 55	▲ 206	—	▲ 66	▲ 105	▲ 70	▲ 242	—	▲ 36	—	
	合計	609	324	746	1,681	6.9%	156	53	222	433	1.8%	▲ 1,248	▲ 74.2%	

※ 構成比、利益率は、売上高に関しては売上構成比を、営業利益に関しては営業利益率を表しています。



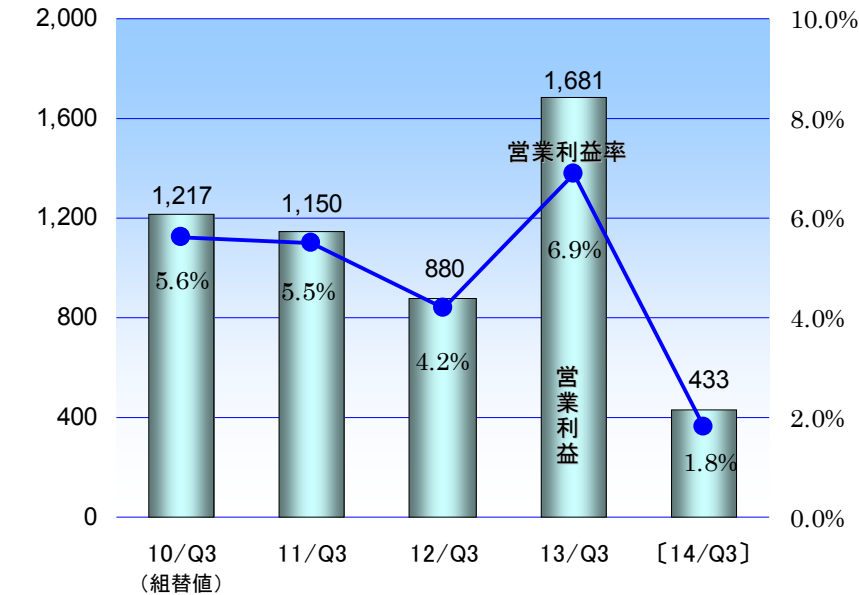
売上高推移【セグメント別】



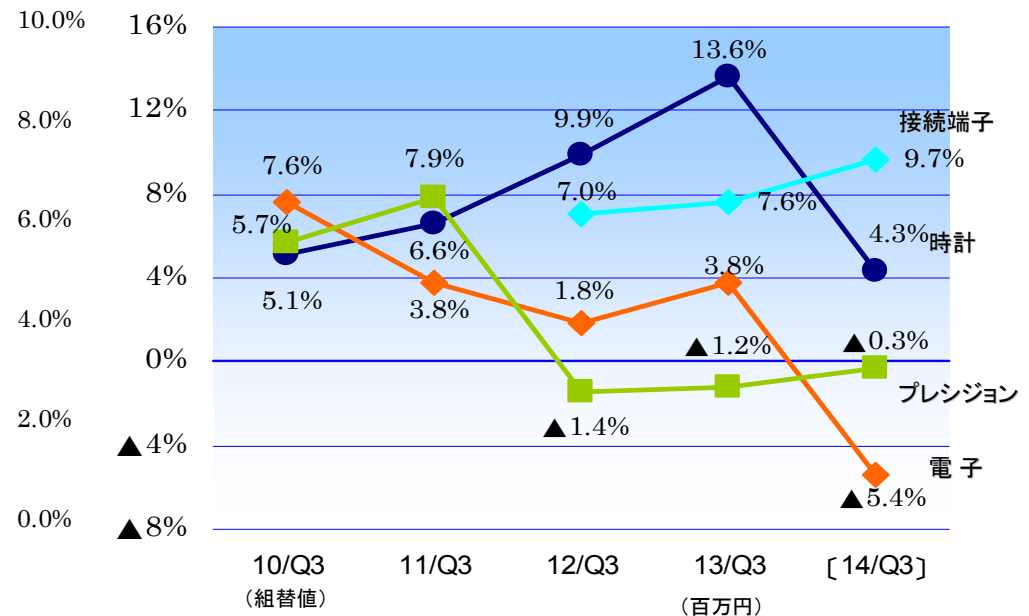
		10/Q3 (組替値)	11/Q3	12/Q3	13/Q3	14/Q3
売上高構成比	時計事業	40%	41%	44%	42%	41%
	電子事業	36%	29%	28%	23%	21%
	プレジジョン事業	22%	27%	20%	18%	16%
	接続端子事業	-	-	6%	15%	20%
	その他の事業	2%	3%	2%	2%	2%
	合計	100%	100%	100%	100%	100%

営業利益推移【セグメント別】

営業利益・営業利益率（全体）



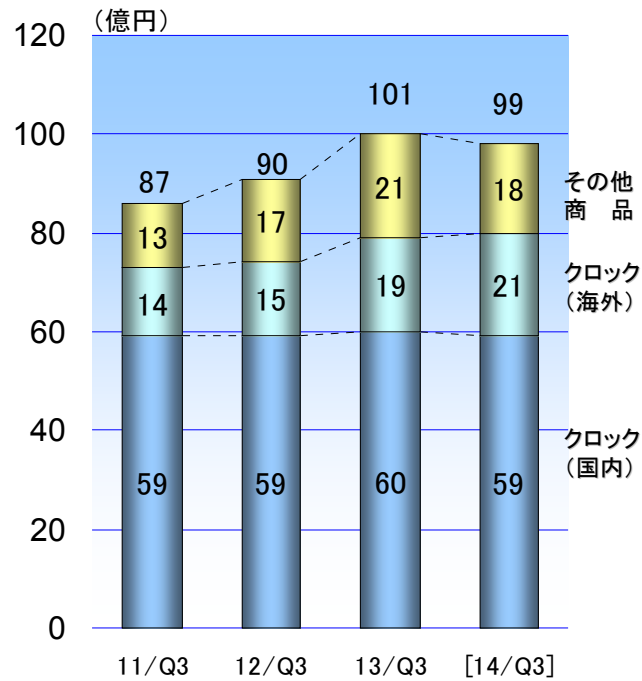
営業利益率（セグメント別）



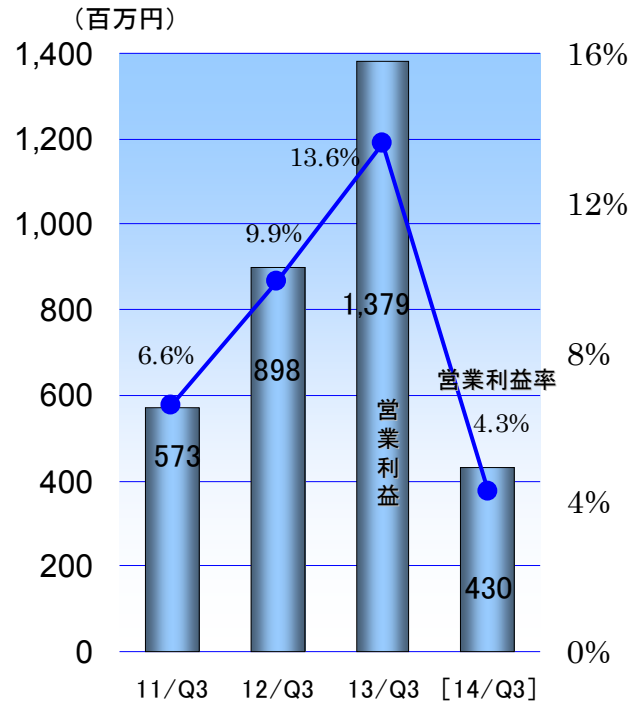
		10/Q3 (組替値)	11/Q3	12/Q3	13/Q3	14/Q3	前期比
営業利益	時計事業	442	573	898	1,379	430	▲948
	電子事業	601	231	102	213	▲264	▲477
	プレシジョン事業	274	430	▲58	▲53	▲13	+39
	接続端子事業	—	—	86	279	469	+189
	その他の事業	47	37	45	68	53	▲14
	調整額	▲149	▲123	▲193	▲206	▲242	▲36
	合計	1,217	1,150	880	1,681	433	▲1,248

業績推移【時計事業】

売上高推移



営業利益・営業利益率推移



売上高

売上高は減収。
1.8億円減収 ▲1.8%

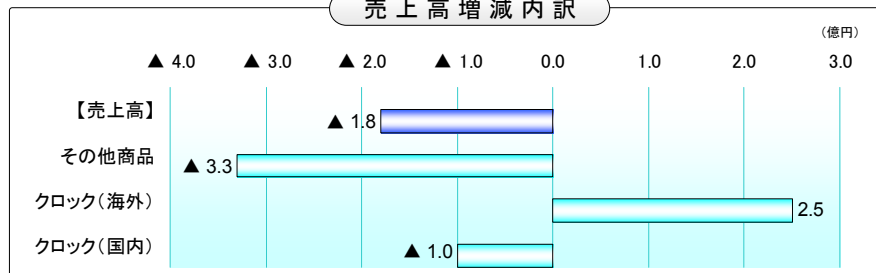
- ◆ クロック(国内) 1.0億円減 ▲1.7%
- ◇ クロック(海外) 2.5億円増 +13.5%
 - ・海外販売は、外貨ベースで前期比較すると7.5%の減収となる。
- ◆ その他商品 3.3億円減▲15.7%
- ・国内クロックは、販売単価の下落により減収。
- ・その他商品は、USBファンが好調であったが、防災行政ラジオの受注減少をカバーすることができず。

営業利益

前年同期比
948百万円の減益 ▲68.8%

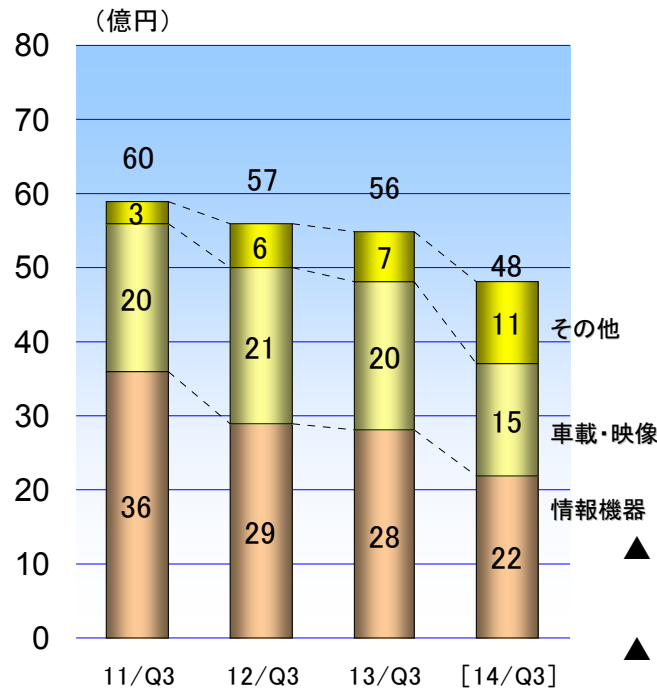
- ◆ 売上高減少による利益影響額 84百万円減
- ◆ 原価率悪化等による利益影響額 865百万円減
- ・原価率の悪化及び円安の影響で減益。

売上高増減内訳

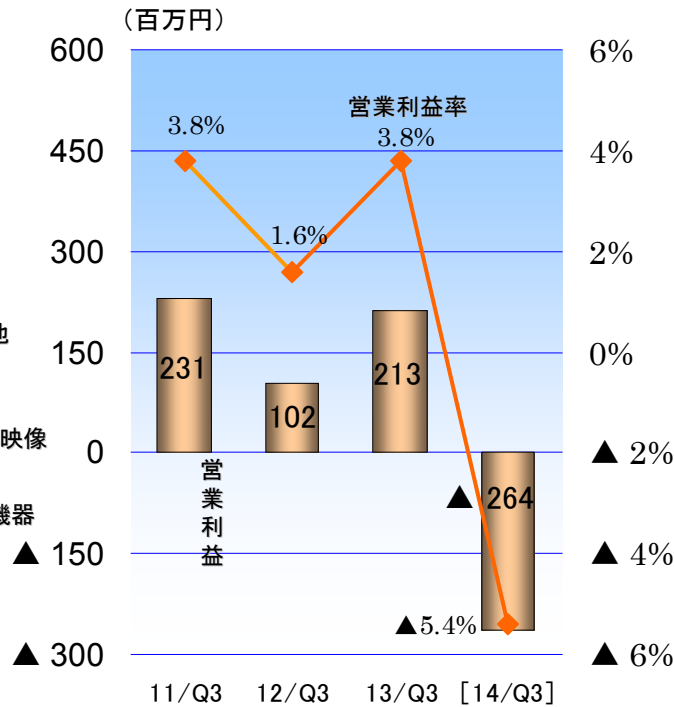


業績推移【電子事業】

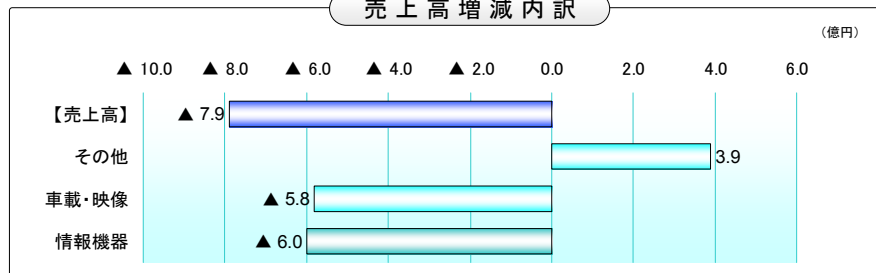
売上高推移



営業利益・営業利益率推移



売上高増減内訳



売上高

前年同期比

7.9億円の減収 ▲13.9%

- ◆ 情報機器 6.0億円減 ▲21.2%
- ◆ 車載・映像 5.8億円減 ▲27.9%
- ◇ その他 3.9億円増 +54.2%

・情報機器分野及び車載機器分野ともに受注の減少により減収。
 ・その他は海外の部品事業を中心に増収。

営業利益

前年同期比

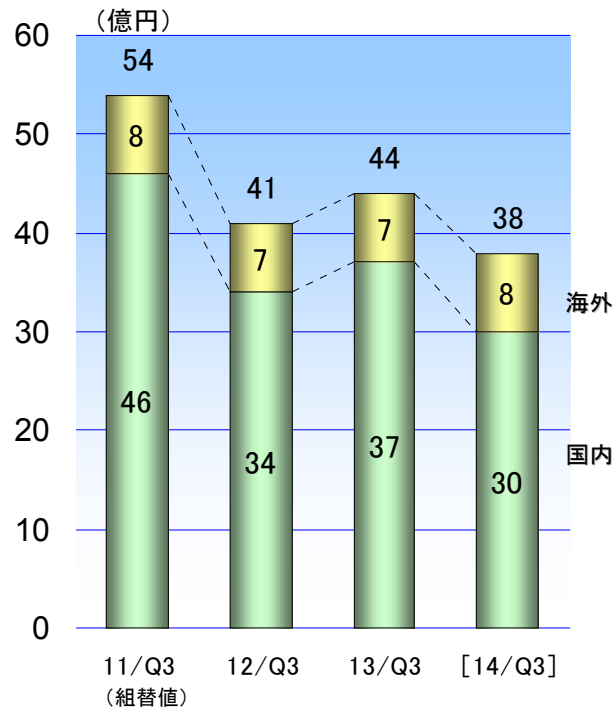
477百万円の減益 ▲223.9%

- ◆ 売上高減少による利益影響額 106百万円減
- ◆ 原価率悪化等による利益影響額 371百万円減

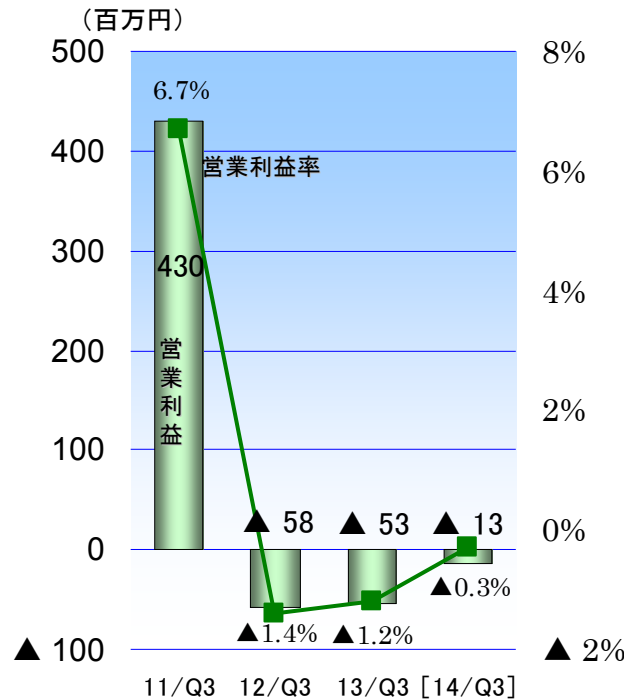
・受注減による操業度の低下及び原価率悪化等により減益。

業績推移【プレジジョン事業】

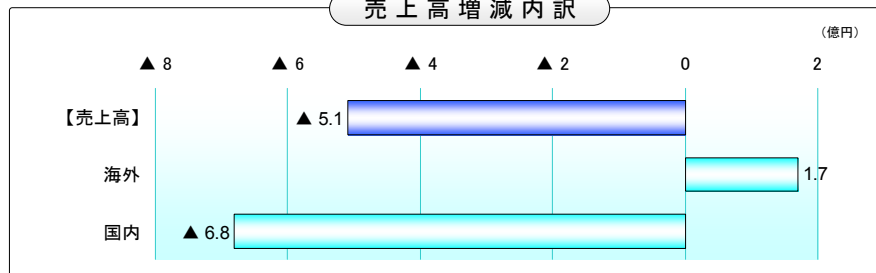
売上高推移



営業利益・営業利益率推移



売上高増減内訳



売上高

前年同期比
5.1億円の減収 ▲11.7%

- ◆ 国内 6.8億円減 ▲18.6%
- ◇ 海外 1.7億円増 +24.5%

・前第2四半期連結会計期間以降、光学関連部品の受注が減少し減収となった。

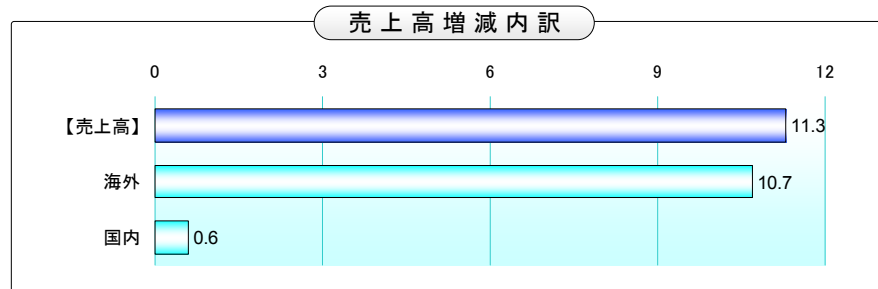
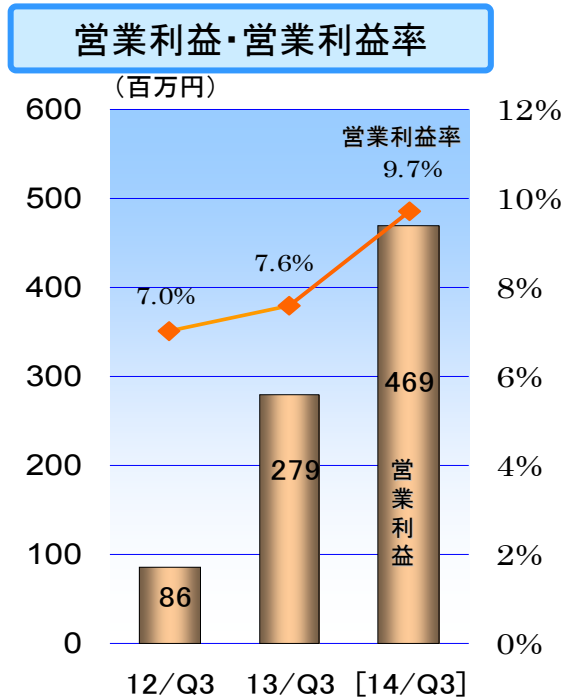
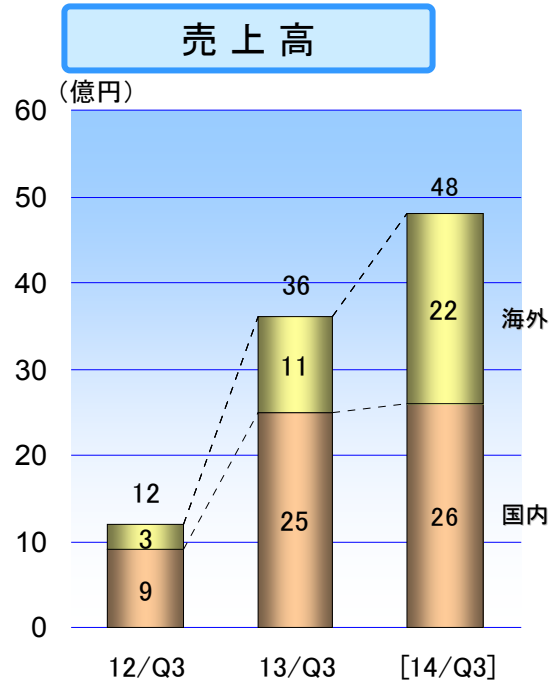
営業利益

前年同期比
40百万円の損失改善

- ◆ 売上高減少による利益影響額 68百万円減
- ◇ 原価低減等による利益影響額 107百万円増

・受注の減少を固定費の圧縮や合理化によりカバーし損失改善

業績推移【接続端子事業】



売上高

前年同期比
11.3億円の増収 +30.9%

◇国内 0.6億円増 +2.4%
◇海外 10.7億円増 +92.0%

- ・国内外において、次世代エネルギー分野の受注が増加し、国内では自動車の電装部品や家電向けの受注も好調に推移。
- ・海外では、第2四半期会計期間に買収したPT UMEDA KOGYO INDONESIA連結も増収に寄与。

営業利益

前年同期比
1.8億円の増益 +68.1%

◇売上高増加による影響額
292百万円増

◆ハノイ・中国展開に伴う
利益影響額
103百万円減

- ・受注増加及び買収に伴う売上高の増加等により増収。

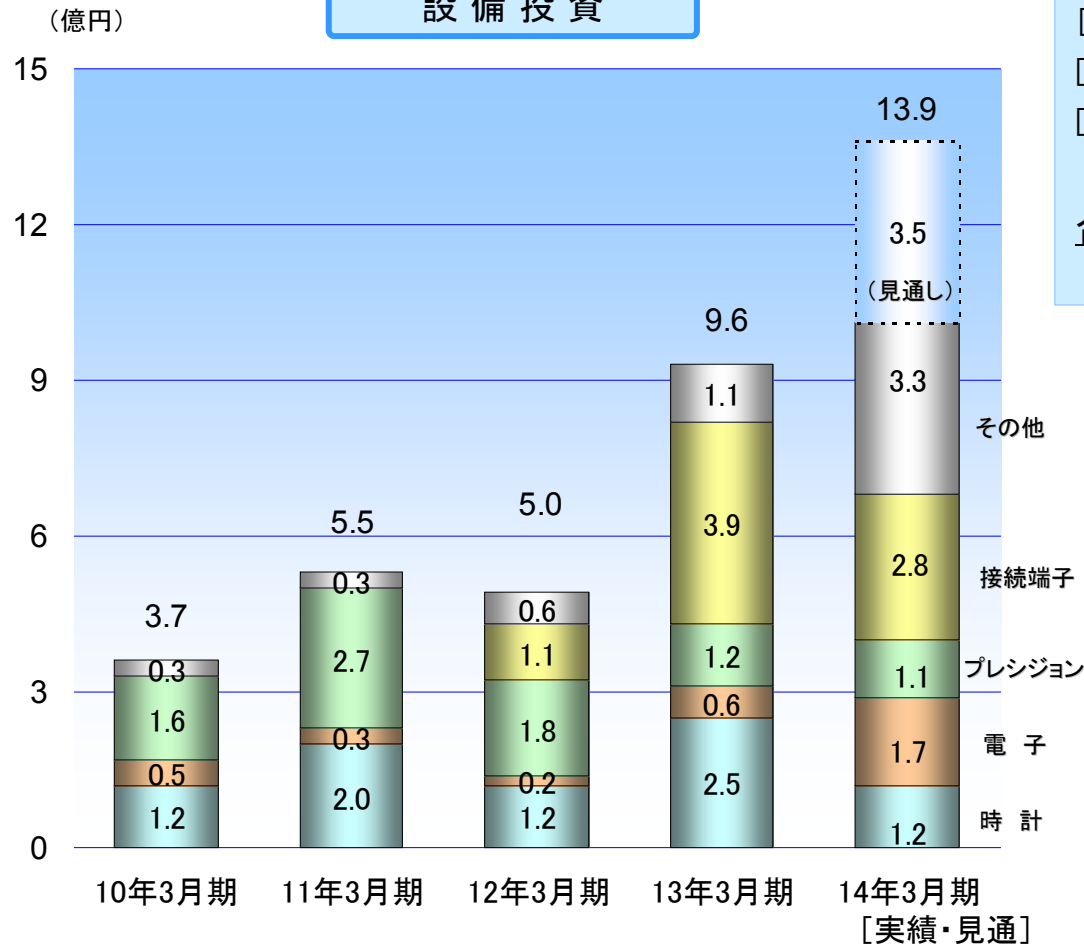
貸借対照表

(百万円)

	12年12月末	13年3月末	14年12月末	13年3月末増減	主な増減要因
流動資産	23,873	24,592	26,946	2,354	
現金及び預金	5,171	7,398	7,972	573	
受取手形及び売掛金	8,148	7,538	7,960	421	
有価証券	2,000	2,000	2,000	0	
たな卸資産	7,061	6,750	7,880	1,130	
固定資産	14,281	14,775	19,848	5,072	
有形固定資産	5,365	5,501	7,491	1,989	
無形固定資産	2,724	2,743	4,140	1,397	
のれん	1,508	1,465	2,665	1,199	
その他	1,216	1,277	1,475	197	
投資有価証券	4,552	4,881	6,573	1,691	
資産合計	38,155	39,368	46,794	7,426	
流動負債	5,671	5,994	8,727	2,733	
支払手形及び買掛金	3,605	3,245	4,817	1,572	
短期借入金	—	—	1,097	1,097	
固定負債	1,456	1,440	4,016	2,575	
長期借入金	—	—	2,150	2,150	
純資産	31,026	31,933	34,051	2,118	PT UMEDA KOGYO (2013年9月末)
資本金	12,372	12,372	12,372	—	総資産 +3,900百万円
資本剰余金	15,951	15,951	15,951	—	のれん +1,327百万円
利益剰余金	4,993	5,049	5,271	221	総資産増加額 +5,228百万円
自己株式	▲ 2,502	▲ 2,503	▲ 2,505	▲ 2	
その他有価証券評価差額金	431	886	2,242	1,355	
為替換算調整勘定	▲ 219	176	718	541	
少数株主持分	—	—	1	1	
負債・純資産合計	38,155	39,368	46,794	7,426	
自己資本比率	81.3%	81.1%	72.8%	-8.3%	
1株当たり純資産	268.30	276.15	294.52	18.37	

設備投資・減価償却費

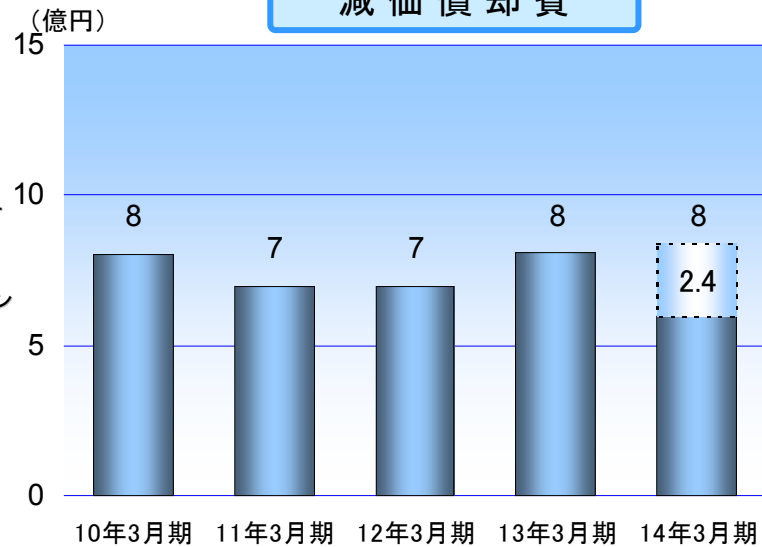
設備投資



設備投資 (通期)見通

設備投資 (通期)見通		(億円)
[時計]	3.0	金型、機械装置等
[電子]	2.0	機械装置等
[プレシジョン]	1.8	成形機等
[接続端子]	3.5	金型、機械装置
[その他]	3.3	物流子会社新倉庫建設等
合計	13.9	

減価償却費



トピックス

くまモン電波めざまし

- ゆるキャラグランプリ2011優勝「くまモン」の立体めざまし時計。
- 立体キャラクターでは初の電波時計(2013.8当社調べ)。
- カレンダー、温度表示、夜でも時刻がみえるライト付。



8RZ156RH02

(2013年12月発売 オープン価格)

商品名:くまモンの電波時計

新 味デザイン置時計 登場

- 「シンプル」&「スタイリッシュ」置時計。
- 木枠とガラスの質感を強調しながらも、モダンなコンビネーションで新たな世界を創出。
- 台座を外せば掛時計としても使えます。
- 電波時計。

商品名:マリアージュ707



4RY707-003

(表示価格は税抜きとなっております)

(2013年12月発売 10,000円)

象 嵌細工がエレガントな雰囲気演出

- バラの花柄の象嵌細工。花言葉は、愛情、尊敬。
- 高音質オーロラサウンド30曲メロディ入り。
- 一方向回転飾りにスワロフスキーエレメントを用い、高級感を演出。
- 電波ON/OFFスイッチ式。

(2014年1月発売 50,000円)

商品名:スモールワールドティモア

4MN521RH06



情 熱の国イタリアから届いたアートの世界

- 楽焼ならではの素朴な味わいと、イタリアのセンスが融合した色彩豊かな“ザッカレラ”の世界。
- イタリア製陶器と当社の時計機構を組み合わせた振り子式掛時計。

商品名:ザッカレラZ900

(2013年12月発売 10,000円)



ZC900-001

2014年3月期 業績予想

2014年3月期 業績予想 (2013年4月1日～2014年3月31日)

(百万円)

	2013年3月期 実績		2014年3月期今回予想		通期比較		2014年3月期 前回予想※1
	第3四半期	通 期	第3四半期	通 期※2	増 減	伸び率	
売上高	24,475	32,432	24,127	34,000	+1,567	+4.8%	33,400
営業利益	1,681	1,789	433	700	▲1,089	▲60.9%	1,000
営業利益率	6.9%	5.5%	1.8%	2.1%			3.0%
経常利益	1,909	2,051	820	1,150	▲901	▲43.9%	1,400
経常利益率	7.8%	6.3%	3.4%	3.4%			4.2%
当期純利益	1,386	1,442	568	800	▲642	▲44.5%	1,000
当期純利益率	5.7%	4.4%	2.4%	2.4%			3.0%
1株当たり 当期純利益(円)	11.53	12.10	4.92	6.92	▲5.18	-	8.65
1株当たり 配当金(円)	-	3.00	-	3.00	-	-	3.00
為替レート(US\$=¥)	80	82	98	105	+23	1円の円安による 営業利益への影響 約▲30百万円 (年間)	100
[]は、期末日レート	[87]	[94]	[105]	[105]	[+11]		[100]

※1 2013年11月7日公表値

※2 2014年 2月7日公表値