

2015年3月期

第1四半期決算説明資料

(2014年4月1日 ▶ 2014年6月30日)

2014年 8月7日

リズム時計工業株式会社

証券コード: 7769

<http://www.rhythm.co.jp/>

本資料における将来予測は、本資料発表当日における入手可能な情報に基づき作成されたものであり、実際の業績は様々な要因により大幅に異なる可能性がありますことをご承知おき下さい。尚、金額は切捨で表記しています。

決算概況

(百万円)

	14年3月期 (第1四半期)	15年3月期 (第1四半期)	比較
売上高	7,392	8,343	+950 +12.9%
営業利益 営業利益率	156 2.1%	262 3.1%	+106 +68.0%
経常利益 経常利益率	339 4.6%	394 4.7%	+54 +16.2%
四半期純利益 四半期純利益率	212 2.9%	246 3.0%	+33 +15.9%
1株当たり 四半期純利益(円)	1.84	2.13	+0.29
為替レート(US\$=¥) []は、期末日レート	97.88 [98.59]	102.23 [101.36]	+4.35 [+2.77]

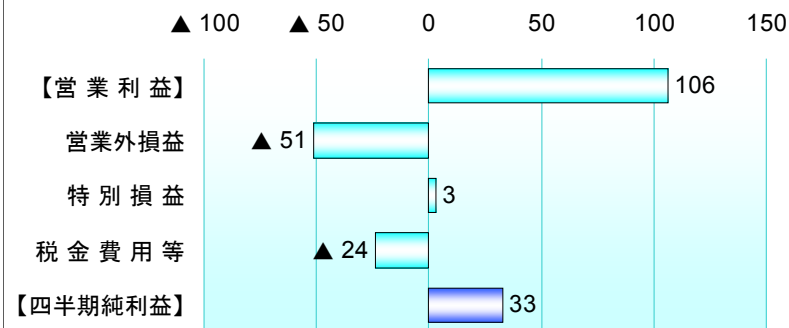
主な増減要因

(◇は益要因、◆は損要因)

	当期計上額	前期比増減額
【営業外損益】		
◇受取配当金	89百万円	+22百万円
◆為替差損益	▲21百万円	▲69百万円
【特別損益】		
◇固定資産売却損	0百万円	+2百万円
【法人税等・少数株主損益】		
◆税金費用	148百万円	+24百万円

当期純利益増減内訳

(百万円)

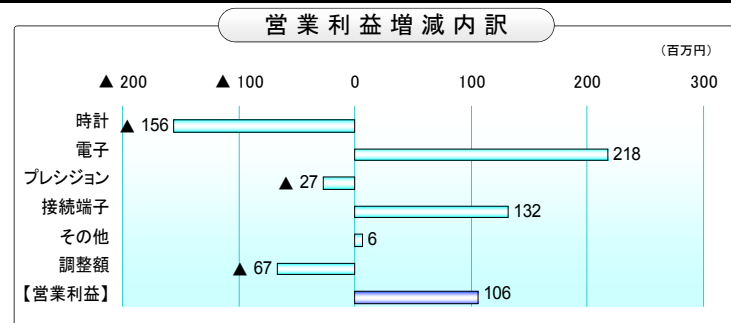
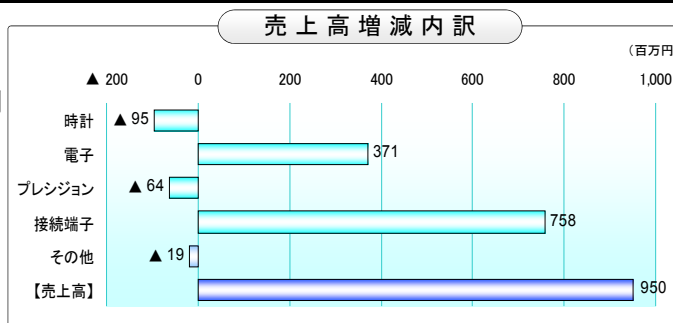


業績概況【セグメント別】

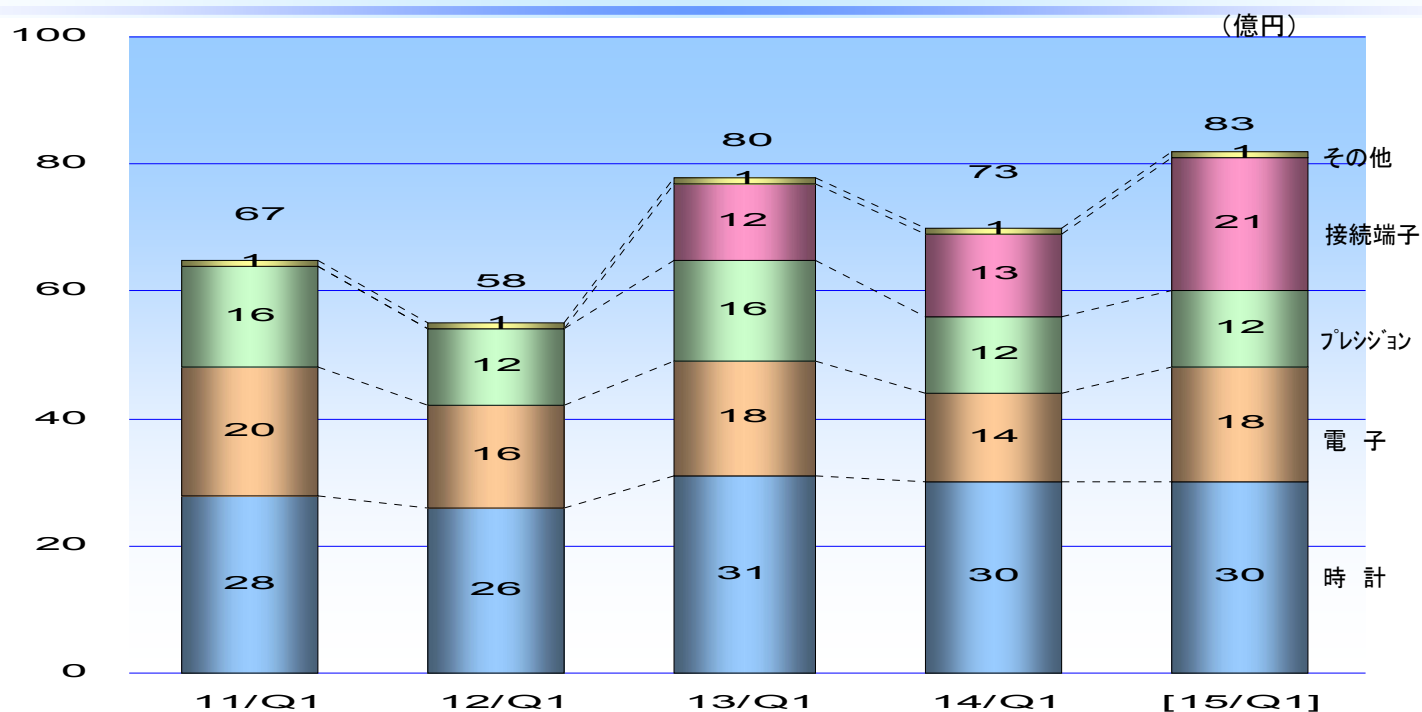
(百万円)

		14年3月期 (第1四半期)		15年3月期 (第1四半期)		比較	
			構成比 利益率		構成比 利益率	増減	伸び率
売上高	時計事業	3,097	41.9%	3,002	36.0%	▲95	▲3.1%
	電子事業	1,439	19.5%	1,810	21.7%	+371	+25.8%
	プレジジョン事業	1,274	17.2%	1,210	14.5%	▲64	▲5.1%
	接続端子事業	1,381	18.7%	2,139	25.6%	+758	+54.9%
	その他の事業	199	2.7%	179	2.2%	▲19	▲10.0%
	合計	7,392	100.0%	8,343	100.0%	+950	+12.9%
営業利益	時計事業	150	4.9%	▲5	-	▲156	-
	電子事業	▲91	-	126	7.0%	+218	-
	プレジジョン事業	8	0.6%	▲19	-	▲27	-
	接続端子事業	139	10.1%	272	12.7%	+132	+95.2%
	その他の事業	15	8.0%	22	12.4%	+6	+40.4%
	調整額	▲66	-	▲133	-	▲67	-
合計	156	2.1%	262	3.1%	106	+68.0%	

※ 構成比、利益率は、売上高に関しては売上構成比を、営業利益に関しては営業利益率を表しています。



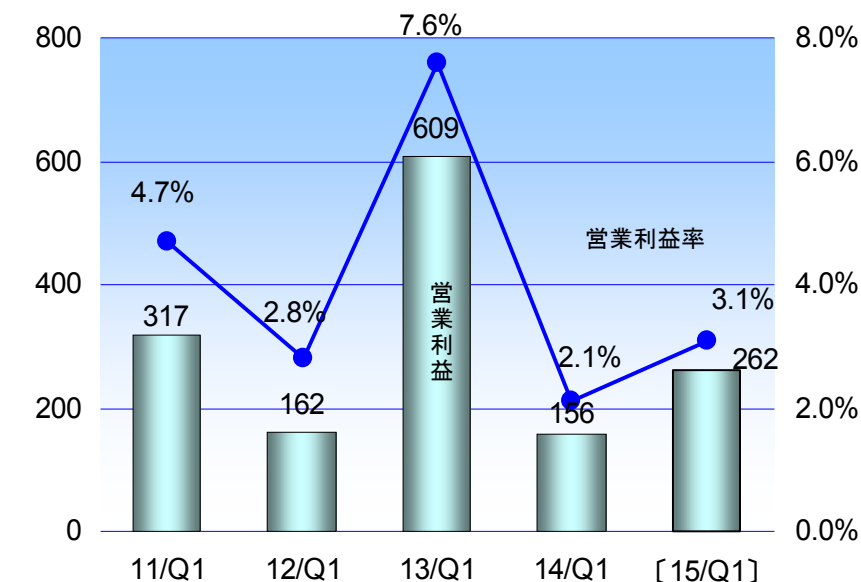
売上高推移【セグメント別】



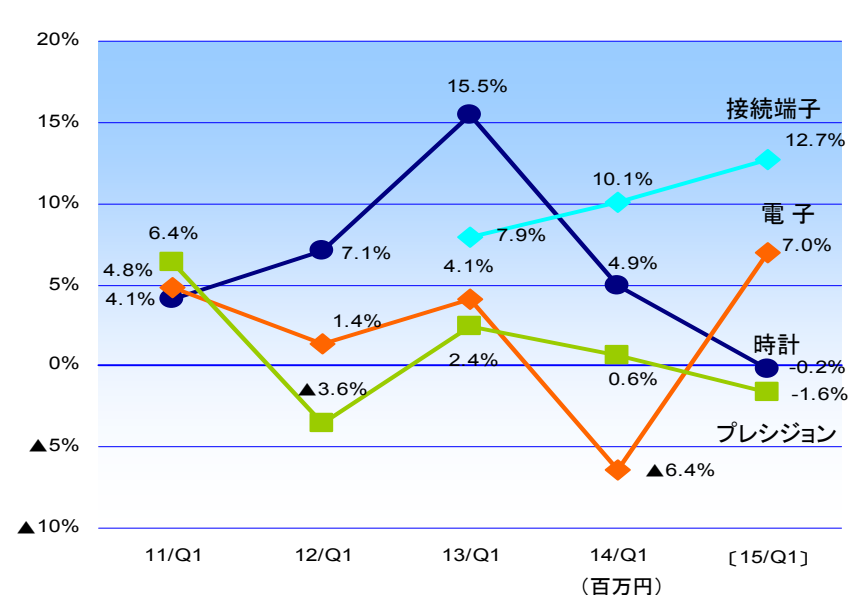
売上高構成比	時計事業	42%	46%	39%	42%	36%
	電子事業	30%	29%	23%	19%	22%
	プレシジョン事業	25%	22%	21%	17%	14%
	接続端子事業	-	-	15%	19%	26%
	その他の事業	3%	3%	2%	3%	2%
	合計	100%	100%	100%	100%	100%

営業利益推移【セグメント別】

営業利益・営業利益率（全体）



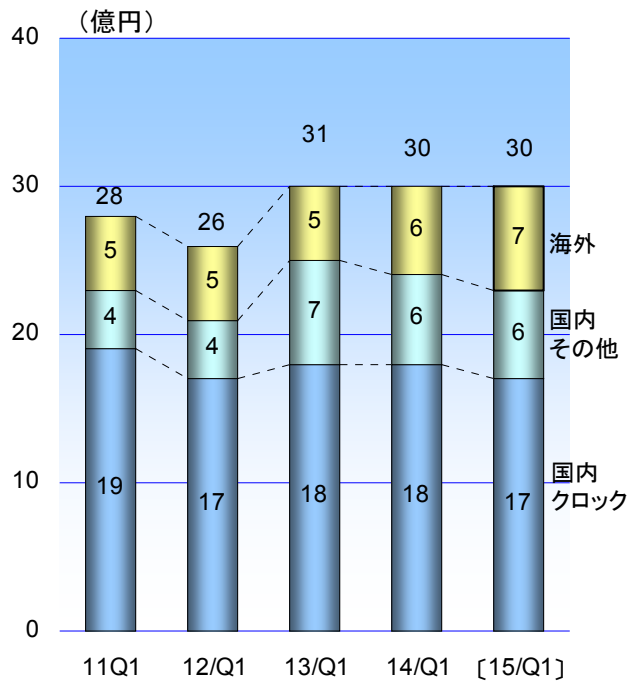
営業利益率（セグメント別）



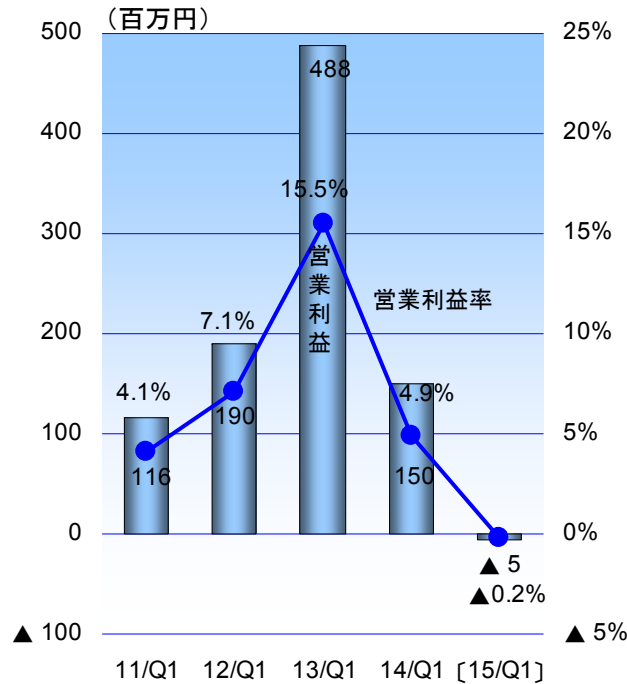
		11/Q1	12/Q1	13/Q1	14/Q1	15/Q1	前期比
営業利益	時計事業	116	190	488	150	▲5	▲156
	電子事業	98	23	74	▲91	126	+218
	プレジジョン事業	107	▲46	39	8	▲19	▲27
	接続端子事業	-	-	96	139	272	+132
	その他の事業	5	18	20	15	22	+6
	調整額	▲10	▲23	▲110	▲66	▲133	▲67
	合計	317	162	609	156	262	+106

業績推移【時計事業】

売上高推移



営業利益・営業利益率推移



概況

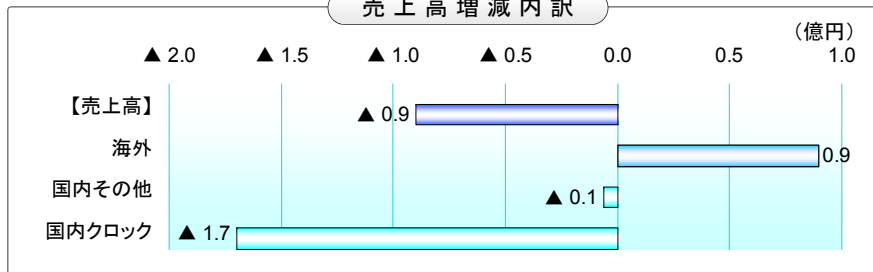
国内のクロック分野におきましては、中級・普及価格帯製品販売を強化しましたが、消費税率引き上げの影響等から販売数量が減少しました。非クロック分野におきましては、USBファンは売上を伸ばしましたが、防災行政ラジオの落ち込みをカバーするには至らず、国内販売は減収となりました。利益の面におきましては、円安と中国での変動費高騰等により減益となりました。

海外販売は、リズムブランドウォッチの販売が好調に推移し、増収増益となりました。

売上高： 30億2百万円
(前年同期比3.1%減)

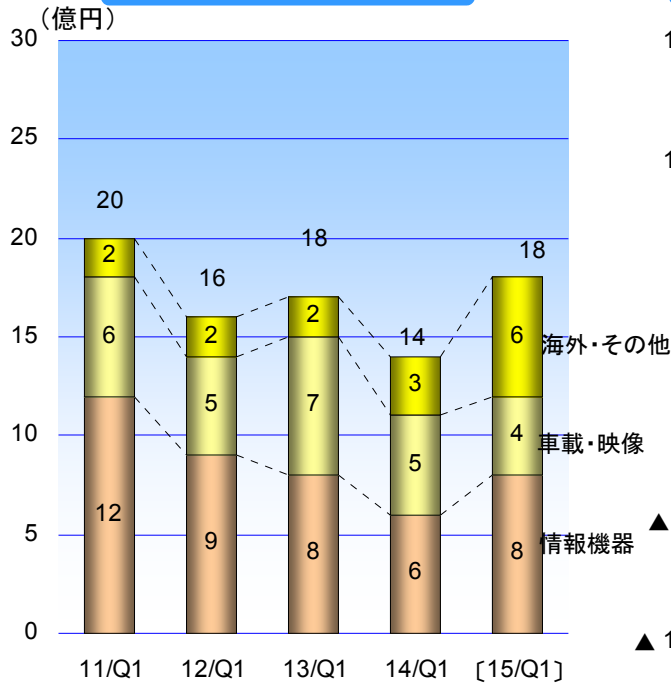
営業利益： ▲5百万円
(前年同期比1億56百万円の減)

売上高増減内訳

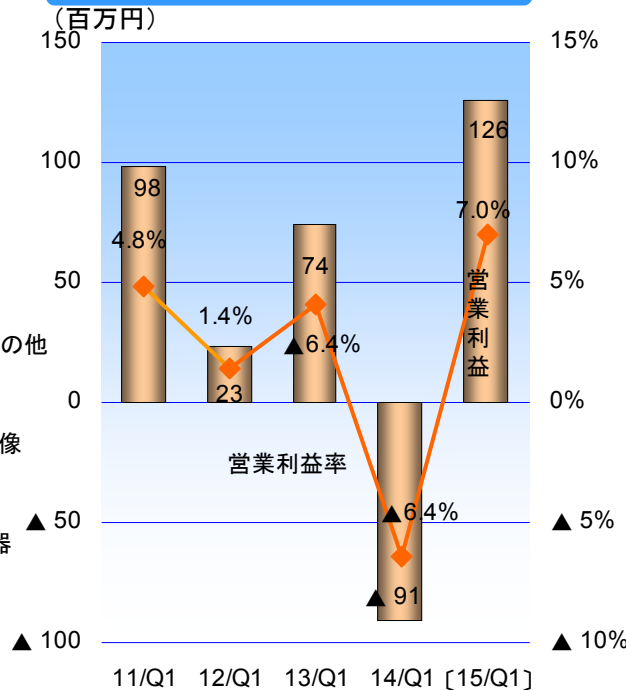


業績推移【電子事業】

売上高推移



営業利益・営業利益率推移



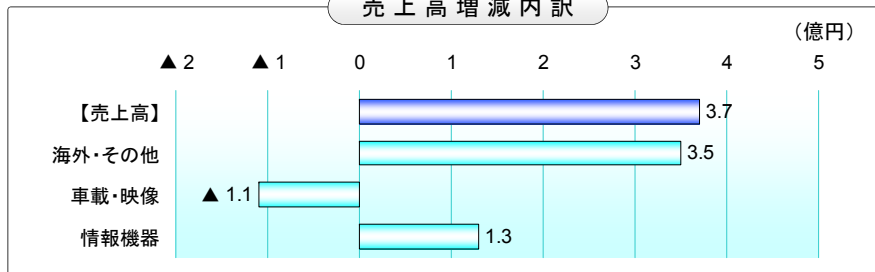
概況

車載機器分野におきましては、国内では受注が減少しましたが、海外での受注が大幅に増加し、増収となりました。情報機器分野におきましては、消費税率引き上げ後の反動が小さく、受注が大幅に増加し、増収となりました。

利益の面におきましては、国内操業度の上昇等により改善しました。

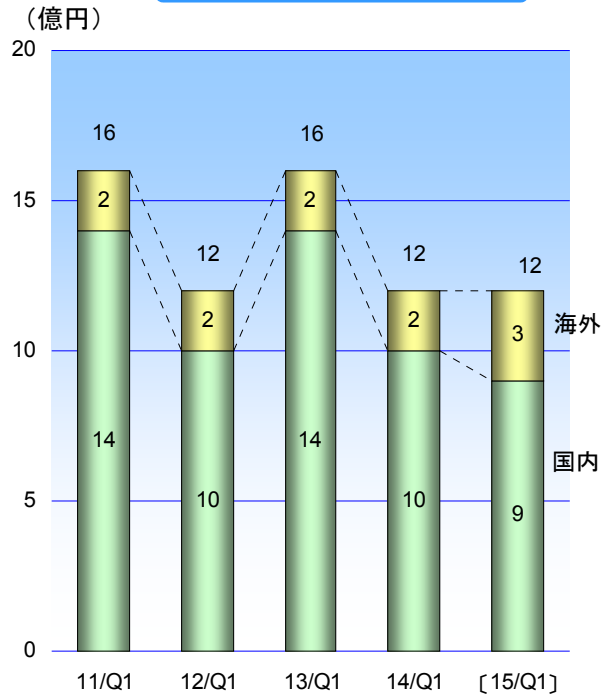
売上高： 18億10百万円
 (前年同期比25.8%増)
 営業利益： 1億26百万円
 (前年同期比2億18百万円の増)

売上高増減内訳

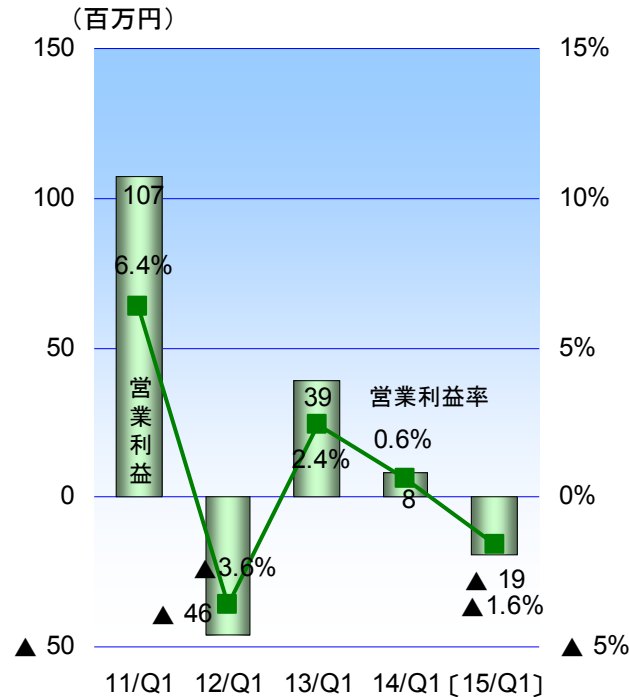


業績推移【プレジジョン事業】

売上高推移



営業利益・営業利益率推移



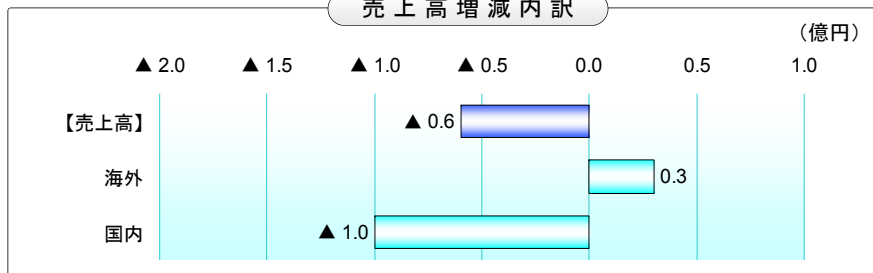
概況

金型・プラスチック成型・金属加工技術の高度化や、新領域となる医療機器、自動車、事務機器向け部品の受注拡大に取り組んでいますが、光学関連の売上減少をカバーするまでには至っておらず、減収となりました。

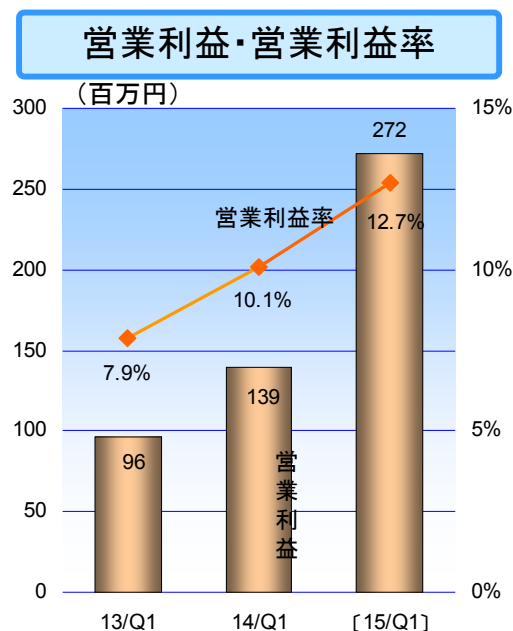
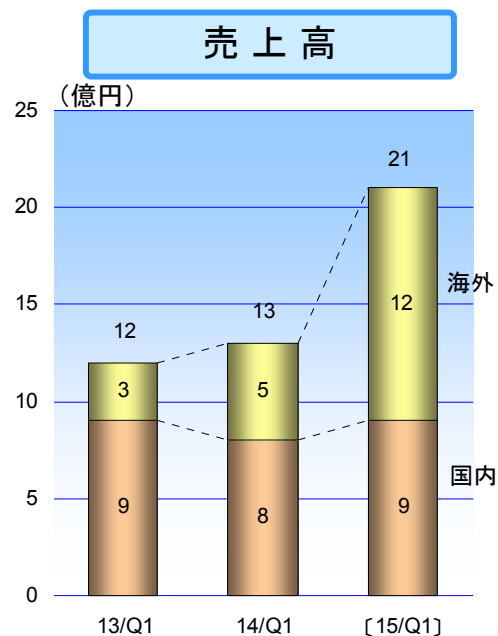
利益の面におきましては、固定費の圧縮に努めていますが、売上高減少や海外での労務費等の増加により減益となりました。

売上高： 12億10百万円
 (前年同期比5.1%減)
 営業利益： ▲19百万円
 (前年同期比27百万円の減)

売上高増減内訳



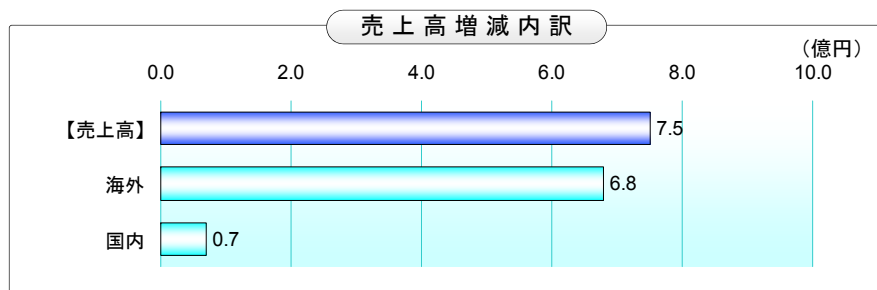
業績推移【接続端子事業】



概況

自動車向け、太陽光発電、電動アシスト自転車分野等での受注が堅調に推移したこと、更にPT. RHYTHM KYOSHIN INDONESIAの業績が寄与したことから増収増益となりました。

売上高： 21億39百万円
 (前年同期比54.9%増)
 営業利益： 2億72百万円
 (前年同期比132百万円の増)

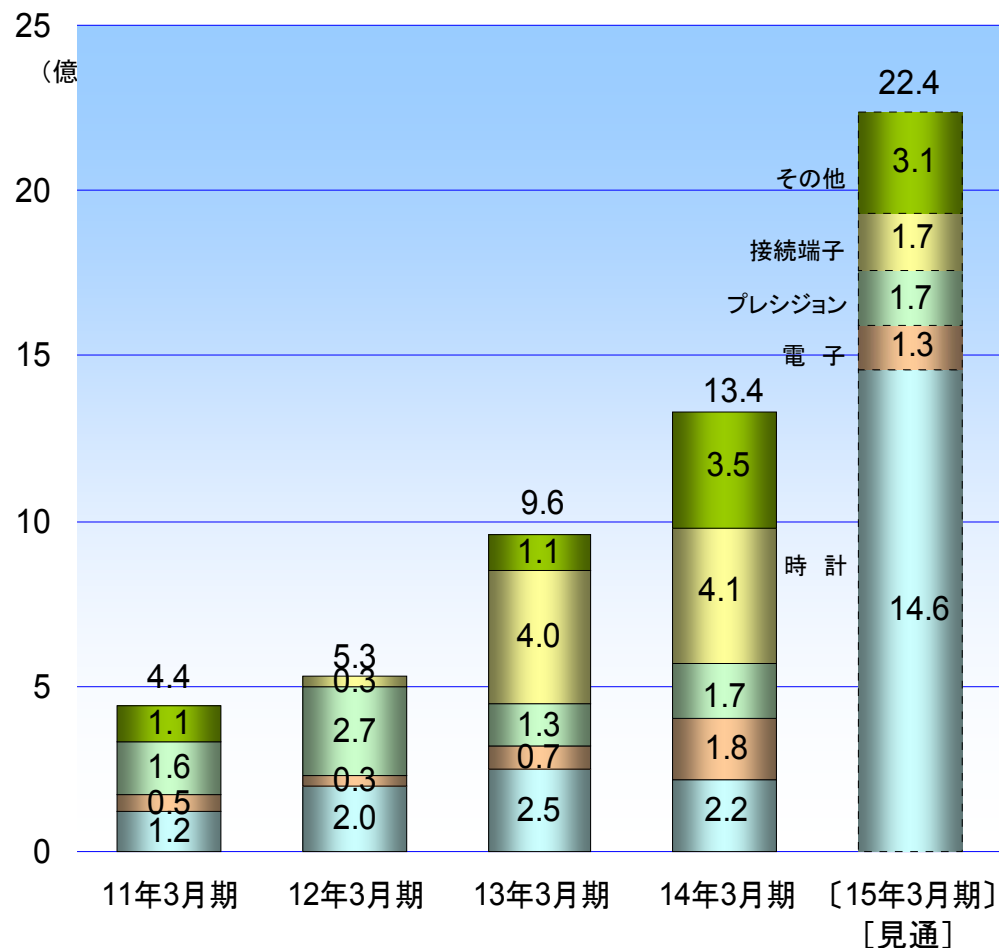


貸借対照表

	13年6月末	14年3月末	14年6月末	14年3月末増減	主な増減要因
流動資産	23,765	26,078	25,585	▲ 492	
現金及び預金	6,569	6,902	8,117	+1,215	
受取手形及び売掛金	7,235	8,976	8,517	▲ 459	
有価証券	2,000	2,000	0	▲ 2,000	
たな卸資産	6,888	7,586	8,062	+476	
その他	1,072	614	889	+275	
固定資産	15,359	19,603	19,855	+252	
有形固定資産	5,714	7,585	7,389	▲ 196	
無形固定資産	2,758	4,112	3,958	▲ 153	
のれん	1,422	2,689	2,578	▲ 111	
その他	1,336	1,422	1,380	▲ 41	
投資有価証券	5,254	6,214	6,492	+277	
その他	1,631	1,692	2,016	+324	
資産合計	39,125	45,681	45,441	▲ 240	
流動負債	5,258	7,563	7,370	▲ 193	
支払手形及び買掛金	3,161	5,046	4,906	▲ 139	
短期借入金及び1年以内返済長期借入金	0	702	701	▲ 1	
その他	2,097	1,815	1,763	▲ 52	
固定負債	1,464	4,115	4,036	▲ 78	
長期借入金	0	2,000	1,850	▲ 150	
その他	1,464	2,115	2,186	+70	
純資産	32,402	34,002	34,034	+32	
資本金	12,372	12,372	12,372	0	
資本剰余金	15,951	15,951	15,951	0	
利益剰余金	4,914	5,553	5,608	+54	
自己株式	▲ 2,503	▲ 2,506	▲ 2,506	0	
その他有価証券評価差額金	1,211	1,910	2,105	+194	
為替換算調整勘定及びその他	455	722	504	▲ 218	
負債・純資産合計	39,125	45,681	45,441	▲ 240	
自己資本比率	82.8%	74.4%	74.9%	+0.5%	
1株当たり純資産	280.21	294.11	294.38	+0.27	

設備投資・減価償却費

設備投資

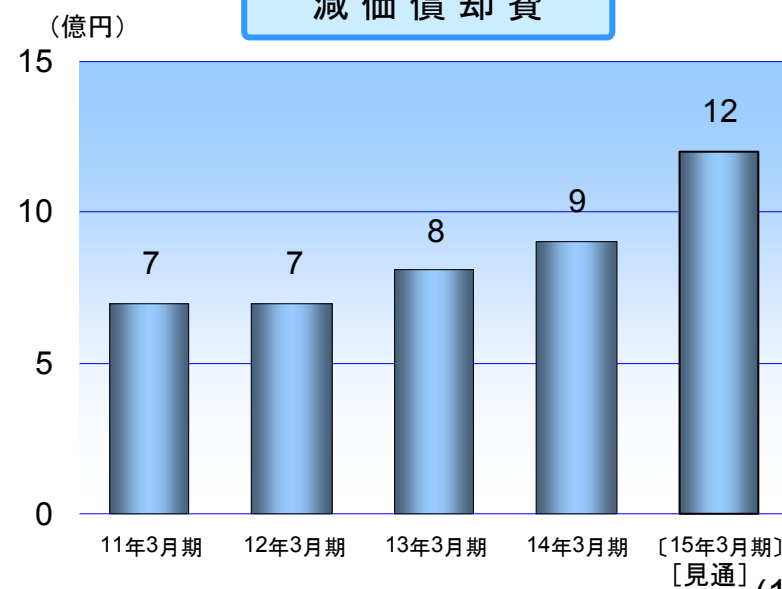


設備投資 (通期)見通

(億円)

[時計]	14.6	ベトナム新工場、金型、機械装置等
[電子]	1.3	機械装置等
[プレシジョン]	1.7	成形機等
[接続端子]	1.7	金型、機械装置
[その他]	3.1	新倉庫建設等(物流子会社)
合計	22.4	

減価償却費



トピックス

ドイツ・ニュルンベルグにて接続端子を展示

- 2014年5月、ドイツ・ニュルンベルグで開催された展示会に初めて参加し、取引先であるドイツ系商社THORA社ブースにて接続端子を展示しました。(接続端子事業)



マレーシア・クアラルンプールにて世界代理店会議開催

- 2014年6月、リズム(香港)主催の世界代理店会議をマレーシア・クアラルンプールにて開催し、39カ国より120名以上の方が参加しました。(時計事業)



- 同時に、マレーシアの児童養護施設House of Loveに時計を寄贈し、大変喜ばれました。

トゥールビヨンの美しさを表現したからくり時計

- 2014年6月、トゥールビヨン(機械式時計に搭載される機構のひとつ)のような美しさを表現したからくり時計を発売しました。

商品名:スモールワールドシーカー
4MN515RH23 (30,000円+税)



時の記念日(6月10日)に合わせ時計を寄贈

- 6月10日の「時の記念日」に合わせ、さいたま市浦和区及び南区の公立私立の保育園計35園に時計を寄贈し、園児達に大変喜ばれました。

